

**GOBIERNO DEL ESTADO DE CHIHUAHUA**  
**SEGUIMIENTO A LA MATRIZ DE INDICADORES PARA RESULTADOS**  
**Mes de Abril del 2023**

<b>Ente Público</b>	104 - SECRETARIA DE INNOVACION Y DESARROLLO ECONOMICO
<b>Programa presupuestario</b>	1S043B1 - APOYO PARA EL FOMENTO A LA ECONOMIA SOCIAL
<b>Definición del Programa</b>	Fortalecer la organización y el desarrollo de las capacidades de los sectores productivos del estado para promover un crecimiento sustentable con mejores ingresos para las y los chihuahuenses a través de la asesoría, gestión para constitución, capacitación, proyectos sociales productivos e incentivos económicos a los Organismos del Sector Social de la Economía.
<b>Problema que atiende el Programa</b>	107025 - Los Organismos del Sector Social de la Economía (OSSE) establecidos en el Estado de Chihuahua tienen bajo desarrollo de la competitividad. Los Organismos del Sector Social de la Economía (OSSE) establecidos en el Estado de Chihuahua corresponde a 6684 que requieren de herramientas y apoyos para elevar su competitividad.

POBLACIONES					
Tipo	Descripción	Unidad de Medida Población	Total	Mujeres	Hombres
REFERENCIA	Los Organismos del Sector Social de la Economía (OSSE) en el Estado	Los Organismos del Sector Social de la Economía (OSSE) en el Estado	6,684	0	0
NO AFECTADA	Los Organismos del Sector Social de la Economía (OSSE) en el Estado sin problema	Los Organismos del Sector Social de la Economía (OSSE) en el Estado	0	0	0
POTENCIAL (AFECTADA)	Los Organismos del Sector Social de la Economía (OSSE) en el Estado con problema	Los Organismos del Sector Social de la Economía (OSSE) en el Estado	6,684	0	0
OBJETIVO	Los Organismos del Sector Social de la Economía (OSSE) en el Estado que se pretende atender	Los Organismos del Sector Social de la Economía (OSSE) en el Estado	85	0	0
POSTERGADA	Los Organismos del Sector Social de la Economía (OSSE) en el Estado postergados	Los Organismos del Sector Social de la Economía (OSSE) en el Estado	6,599	0	0
ATENDIDA	Los Organismos del Sector Social de la Economía (OSSE) en el Estado que se pretende atender	Los Organismos del Sector Social de la Economía (OSSE) en el Estado	17	0	0

ALINEACIÓN A INSTRUMENTOS DE PLANEACIÓN ESTRATÉGICA	
Eje Rector - Tema - Tema Transversal	E202T4 - CRECIMIENTO ECONOMICO, INNOVADOR Y COMPETITIVO - ECONOMIA SOCIAL - RESPETO DE LOS DERECHOS HUMANOS
Objetivos de Desarrollo Sostenible	
OBJETIVO	OD08 - Promover el crecimiento económico sostenido, inclusivo y sostenible, el empleo pleno y productivo y el trabajo decente para todos
Plan Nacional de Desarrollo	
TEMA	E306 - Impulsar la reactivación económica, el mercado interno y el empleo
Plan Estatal de Desarrollo 2022-2027	
OBJETIVO	E20201001 - Fortalecer e impulsar proyectos de economía social solidaria que contribuyan a una distribución equitativa y equilibrada de los recursos productivos y las capacidades individuales y colectivas que generen un beneficio colectivo por medio de la entabildad económica.
Programas de Mediano Plazo 2022 -2027	
OBJETIVO	PS08020001 - Fortalecer el ecosistema empresarial y de emprendimiento para elevar la competitividad de las MIPYMES en el estado.

PRESUPUESTO DEL PROGRAMA									
Mensual					Acumulado				
Autorizado	Modificado	Gasto	% de gasto / modificado		Autorizado	Modificado	Gasto	% de gasto / modificado	
4,546,706.00	4,954,947.56	246,043.55	4.97		4,546,706.00	4,954,947.56	749,659.15	15.13	

INDICADORES DEL PROGRAMA				
Total de indicadores en el año	Indicadores con avance programado en el periodo	Indicadores con avance	Indicadores sin avance	Indicadores sin avance - Con justificación
16	1	10	6	6

**GOBIERNO DEL ESTADO DE CHIHUAHUA**  
**SEGUIMIENTO A LA MATRIZ DE INDICADORES PARA RESULTADOS**  
**Mes de Abril del 2023**

<b>Ente Público</b>	<b>104 - SECRETARIA DE INNOVACION Y DESARROLLO ECONOMICO</b>									
<b>Programa presupuestario</b>	<b>1S043B1 - APOYO PARA EL FOMENTO A LA ECONOMIA SOCIAL</b>									
<b>Definición del Programa</b>	Fortalecer la organización y el desarrollo de las capacidades de los sectores productivos del estado para promover un crecimiento sustentable con mejores ingresos para las y los chihuahuenses a través de la asesoría, gestión para constitución, capacitación, proyectos sociales productivos e incentivos económicos a los Organismos del Sector Social de la Economía.									
<b>Problema que atiende el Programa</b>	107025 - Los Organismos del Sector Social de la Economía (OSSE) establecidos en el Estado de Chihuahua tienen bajo desarrollo de la competitividad. Los Organismos del Sector Social de la Economía (OSSE) establecidos en el Estado de Chihuahua corresponde a 6684 que requieren de herramientas y apoyos para elevar su competitividad.									

FUENTES DE FINANCIAMIENTO										
Clave	Descripción	Origen	Interrelaciones	Porcentaje	Autorizado	Modificado	Gasto	Variación		
1110199	RECURSOS DEL ESTADO	RECURSOS FISCALES	1S043B1 - APOYO PARA EL FOMENTO A LA ECONOMIA SOCIAL	71.02%	3,229,000.00	3,321,008.64	68,157.48	3,252,851.16		
1521699	FONDO GENERAL DE PARTICIPACIONES	RECURSOS FEDERALES	1S043B1 - APOYO PARA EL FOMENTO A LA ECONOMIA SOCIAL	28.98%	1,317,706.00	1,633,938.92	681,501.67	952,437.25		
<b>Total de presupuesto</b>				<b>100.00%</b>	<b>4,546,706.00</b>	<b>4,954,947.56</b>	<b>749,659.15</b>	<b>4,205,288.41</b>		

**GOBIERNO DEL ESTADO DE CHIHUAHUA**  
**SEGUIMIENTO A LA MATRIZ DE INDICADORES PARA RESULTADOS**  
**Mes de Abril del 2023**

104 - SECRETARÍA DE INNOVACION Y DESARROLLO ECONOMICO																
1S043B1 - APOYO PARA EL FOMENTO A LA ECONOMIA SOCIAL																
Objetivos		Indicador						Meta		Avances del Indicador				Medio de Verificación		Supuestos
Nivel / Referencia	Resumen Narrativo	Nombre del Indicador / Descripción del Indicador	Método de Cálculo	Tipo / Dimensión / Frecuencia/Traectoria	Fórmula / Variables de la Fórmula	Clasificación	Unidad de Medida	Valor Reprog.	Meta	Valor Logrado del mes	Av. Men.	Valor Logrado Acumulado	Av. Acu.	Medio de Verificación	Supuestos	
FIN	Contribuir en fortalecer e impulsar proyectos de economía social solidaria que contribuyan a una distribución equitativa y equilibrada de los recursos productivos y las capacidades individuales y colectivas que generen un beneficio colectivo por medio de la rentabilidad económica, a través del incremento de la competitividad de los Organismos del Sector Social de la Economía (OSSE) en el estado	Variación porcentual de los empleos conservados en los organismos del sector social de la economía apoyados  Mide la variación porcentual de empleos conservados en los organismos del sector social de la economía apoyados en el año actual con respecto al año anterior	VARIACION_POR CENTUAL	Estratégico Eficacia Anual ASCENDENTE	$((ECT/ECT1)-1)*100$  ECT = Empleos conservados por los organismos del sector social de la economía en el año actual  ECT1 = Empleos conservados por los organismos del sector social de la economía en el año anterior	ACUMULADO  CONSTANTE	Empleos conservados por los Organismos del Sector Social de la Economía  Empleos conservados por los Organismos del Sector Social de la Economía	2,200.00	4.36	8.00	-99.62	2,151.00	2.04	DOCUMENTO INTERNO-En la Dirección de Economía Social, ubicada en el edificio de la Secretaría de Innovación y Desarrollo Económico del Gobierno del Estado de Chihuahua, contacto a través del número telefónico 614-4423300; o bien en el hipervínculo: <a href="http://www.chihuahua.com.mx/pbr.php">http://www.chihuahua.com.mx/pbr.php</a> . Dirección de Economía Social. Ing. Arturo Acosta Fernández. 6144423300 arturo.acosta@chihuahua.com.mx---	Los Organismos del Sector Social de la Economía en el estado cuentan con estabilidad económica y social en el país.	
Justificación :																
Observaciones :																
PROPOSITO	Los Organismos del Sector Social de la Economía (OSSE) establecidos en el estado de Chihuahua incrementan su competitividad	Variación porcentual de los empleos generados en los organismos del sector social de la economía apoyados  Mide la variación porcentual de empleos generados en los organismos del sector social de la economía apoyados en el año actual con respecto al año anterior	VARIACION_POR CENTUAL	Estratégico Eficacia Anual ASCENDENTE	$((EGT/EGT1)-1)*100$  EGT = Empleos generados por los organismos del sector social de la economía en el año actual  EGT1 = Empleos generados por los organismos del sector social de la economía en el año anterior	ACUMULADO  CONSTANTE	Empleos generados por los Organismos del Sector Social de la Economía  Empleos generados por los Organismos del Sector Social de la Economía	50.00	28.21	10.00	-74.36	10.00	-74.36	DOCUMENTO INTERNO-Registro fuente interna: Archivo base de cálculo del indicador de empleos generados por los organismos del sector social de la economía, del período del año 2023. Ubicado en la carpeta de medios de verificación 2023 del Pp. 1S043B1, con la persona servidora pública: Ing. Arturo Acosta Fernández, <a href="mailto:arturo.acosta@chihuahua.com.mx">arturo.acosta@chihuahua.com.mx</a> , en la Dirección de Economía Social número telefónico: 6144423300. Dirección de Economía Social. Ing. Arturo Acosta Fernández. 6144423300 arturo.acosta@chihuahua.com.mx---	Los Organismos del Sector Social de la Economía en el estado cuentan con estabilidad económica y social en el estado.	
Justificación :																
Observaciones :																

**GOBIERNO DEL ESTADO DE CHIHUAHUA**  
**SEGUIMIENTO A LA MATRIZ DE INDICADORES PARA RESULTADOS**  
**Mes de Abril del 2023**

104 - SECRETARIA DE INNOVACION Y DESARROLLO ECONOMICO																
1S043B1 - APOYO PARA EL FOMENTO A LA ECONOMIA SOCIAL																
Objetivos		Indicador						Meta		Avances del Indicador				Medio de Verificación		Supuestos
Nivel / Referencia	Resumen Narrativo	Nombre del Indicador / Descripción del Indicador	Método de Cálculo	Tipo / Dimensión / Frecuencia/Trayectoria	Fórmula / Variables de la Fórmula	Clasificación	Unidad de Medida	Valor Reprog.	Meta	Valor Logrado del mes	Av. Men.	Valor Logrado Acumulado	Av. Acu.	Medio de Verificación	Supuestos	
COMPONENTE C01	Financiamiento a los Organismos del Sector Social de la Economía en el estado brindado.	Porcentaje del número de financiamientos para lograr el desarrollo, entregados a los OSSEs.  Mide el porcentaje del número de financiamientos para lograr el desarrollo, entregados a los OSSEs con respecto a los financiamientos programados en el año actual.	PORCENTAJE	Gestión Calidad Semestral ASCENDENTE	(NFET/NFPT1)*100  NFET = Número de financiamientos entregados a los OSSEs en el año actual. NFPT1 = Número de financiamientos programados a los OSSEs en el año actual.	ACUMULADO  CONSTANTE	Financiamientos  Financiamientos	2.00  2.00	100.00	0.00  2.00	0.00	0.00  2.00	0.00	DOCUMENTO INTERNO- Registro fuente interna: Archivo base de cálculo del indicador del número de financiamientos, del período del mes de junio y diciembre 2023. Ubicado en la carpeta de medios de verificación 2023 del Pp. 1S043B1, con la persona servidora pública: Ing. Arturo Acosta Fernández, arturo.acosta@chihuahua.com.mx, en la Dirección de Economía Social número telefónico: 6144423300. Dirección de Economía Social. Ing. Arturo Acosta Fernández. 6144423300 arturo.acosta@chihuahua.com.mx---	Los Organismos del Sector Social de la Economía OSSE, reúnen los requisitos y criterios de las reglas de operación.	
Justificación : Durante el mes de abril se está sin recibir solicitudes para el otorgamiento de financiamiento por parte de los OSSEs.																
Observaciones :																
ACTIVIDAD C0101	Gestión de financiamiento para el desarrollo de los Organismos del Sector Social de la Economía (OSSE).	Porcentaje de las solicitudes validadas de financiamiento a los OSSEs.  Mide el porcentaje de las solicitudes validadas de financiamiento a los OSSEs con respecto a las solicitudes programadas en el año actual	PORCENTAJE	Gestión Eficiencia Trimestral ASCENDENTE	(SVFOT/SPFOT1)*100  SVFOT = Solicitudes validadas de financiamiento a los OSSEs en el año actual. SPFOT1 = Solicitudes programadas para revisión de financiamiento a los OSSEs en el año actual.	ACUMULADO  CONSTANTE	Solicitudes  Solicitudes	2.00  2.00	100.00	0.00  2.00	0.00	0.00  2.00	0.00	DOCUMENTO INTERNO- Registro fuente interna: Archivo base de cálculo del indicador de solicitudes validadas de financiamiento a los OSSEs del período del mes de marzo, junio, septiembre y diciembre 2023. Ubicado en la carpeta de medios de verificación 2023 del Pp. 1S043B1, con la persona servidora pública: Ing. Arturo Acosta Fernández, arturo.acosta@chihuahua.com.mx, en la Dirección de Economía Social número telefónico: 6144423300. Dirección de Economía Social. Ing. Arturo Acosta Fernández. 6144423300 arturo.acosta@chihuahua.com.mx---	Los OSSEs se interesan y solicitan financiamiento.	
Justificación : Durante el mes de abril se está sin recibir solicitudes para el otorgamiento de financiamiento por parte de los OSSEs.																
Observaciones :																

**GOBIERNO DEL ESTADO DE CHIHUAHUA**  
**SEGUIMIENTO A LA MATRIZ DE INDICADORES PARA RESULTADOS**  
**Mes de Abril del 2023**

104 - SECRETARIA DE INNOVACION Y DESARROLLO ECONOMICO																	
1S04331 - APOYO PARA EL FOMENTO A LA ECONOMIA SOCIAL																	
Objetivos		Indicador						Meta		Avances del Indicador				Medio de Verificación		Supuestos	
Nivel / Referencia	Resumen Narrativo	Nombre del Indicador / Descripción del Indicador	Método de Cálculo	Tipo / Dimensión / Frecuencia/Traectoria	Fórmula / Variables de la Fórmula	Clasificación	Unidad de Medida	Valor Reprog.	Meta	Valor Logrado del mes	Av. Men.	Valor Logrado Acumulado	Av. Acu.				
ACTIVIDAD C0102	Promoción para el otorgamiento de financiamientos a los OSSEs.	Porcentaje de solicitudes recibidas para el otorgamiento de financiamiento a los OSSEs	PORCENTAJE	Gestión Eficiencia Trimestral ASCENDENTE	(SROFOT/SPOFOT1)*100 SROFOT = Solicitudes recibidas para el otorgamiento de financiamiento a los OSSEs en el año actual. SPOFOT1 = Solicitudes programadas para el otorgamiento de financiamiento a los OSSEs en el año actual.	ACUMULADO CONSTANTE	Solicitudes Solicitudes	4.00 4.00	100.00	0.00 4.00	0.00	0.00 4.00	0.00 4.00	DOCUMENTO INTERNO- Registro fuente interna: Archivo base de cálculo del indicador de solicitudes recibidas de financiamiento a los OSSEs, del periodo del mes de marzo, junio, septiembre y diciembre 2023. Ubicado en la carpeta de medios de verificación 2023 del Pp. 1S043B1, con la persona servidora pública: Ing. Arturo Acosta Fernández, arturo.acosta@chihuahua.com.mx, en la Dirección de Economía Social número telefónico: 6144423300. Dirección de Economía Social. Ing. Arturo Acosta Fernández. 6144423300 arturo.acosta@chihuahua.com.mx---	Las instituciones crediticias cuentan con suficiencia presupuestal para otorgar los financiamientos.		

Justificación : Durante el mes de abril se está sin recibir solicitudes para el otorgamiento de financiamiento por parte de los OSSEs.

Observaciones :

COMPONENTE C02	Apoyos económicos para OSSEs en el Estado otorgados.	Porcentaje de apoyos económicos.	PORCENTAJE	Estratégico Calidad Semestral ASCENDENTE	(AEOT/AEPT1)*100 AEOT = Apoyos económicos otorgados en el año actual. AEPT1 = Apoyos económicos programados en el año actual.	ACUMULADO CONSTANTE	Apoyos económicos Apoyos económicos	25.00 25.00	100.00	1.00 25.00	4.00	10.00 25.00	40.00	DOCUMENTO INTERNO- Registro fuente interna: Archivo base de cálculo del indicador de apoyos económicos otorgados, del periodo del mes de junio y diciembre 2023. Ubicado en la carpeta de medios de verificación 2023 del Pp. 1S043B1, con la persona servidora pública: Ing. Arturo Acosta Fernández, arturo.acosta@chihuahua.com.mx, en la Dirección de Economía Social número telefónico: 6144423300. Dirección de Economía Social. Ing. Arturo Acosta Fernández. 6144423300 arturo.acosta@chihuahua.com.mx---	Los OSSEs formalizados requieren los apoyos económicos para tener una mayor consolidación y alcance comercial.
----------------	--	----------------------------------	------------	--	---	------------------------	--	----------------	--------	---------------	------	----------------	-------	---	--

Justificación :.

Observaciones :

**GOBIERNO DEL ESTADO DE CHIHUAHUA**  
**SEGUIMIENTO A LA MATRIZ DE INDICADORES PARA RESULTADOS**  
**Mes de Abril del 2023**

104 - SECRETARÍA DE INNOVACIÓN Y DESARROLLO ECONÓMICO															
1S043B1 - APOYO PARA EL FOMENTO A LA ECONOMÍA SOCIAL															
Objetivos		Indicador						Meta		Avances del Indicador				Medio de Verificación	Supuestos
Nivel / Referencia	Resumen Narrativo	Nombre del Indicador / Descripción del Indicador	Método de Cálculo	Tipo / Dimensión / Frecuencia/Traectoria	Fórmula / Variables de la Fórmula	Clasificación	Unidad de Medida	Valor Reprog.	Meta	Valor Logrado del mes	Av. Men.	Valor Logrado Acumulado	Av. Acu.		
		Porcentaje de proyectos sociales productivos realizados.	PORCENTAJE	Estratégico Calidad Semestral ASCENDENTE	(PSPRT/PSPT1)*100  PSPRT = Proyectos sociales productivos realizados en el año actual.  PSPT1 = Proyectos sociales productivos programados en el año actual.	ACUMULADO  CONSTANTE	Proyectos sociales productivos  Proyectos sociales productivos	2.00	100.00	0.00	0.00	0.00	0.00	DOCUMENTO INTERNO- Registro fuente interna: Archivo base de cálculo del indicador de proyectos sociales productivos del periodo del mes de junio y diciembre 2023. Ubicado en la carpeta de medios de verificación 2023 del Pp. 1S043B1, con la persona servidora pública: Ing. Arturo Acosta Fernández, arturo.acosta@chihuahua.com.mx, en la Dirección de Economía Social número telefónico: 6144423300. Dirección de Economía Social. Ing. Arturo Acosta Fernández. 514442300 arturo.acosta@chihuahua.com.mx---	Los OSSEs formalizados requieren los apoyos económicos para tener una mayor consolidación y alcance comercial.

**Justificación** : Los proyectos sociales productivos vinculados a incrementar la competitividad, fortalecimiento o desarrollo de los OSSEs, están programados a partir del segundo semestre del año 2023.

**Observaciones** :

ACTIVIDAD C0201	Validación de solicitudes de apoyos económicos para los OSSEs.	Porcentaje de solicitudes validadas para apoyos económicos.	PORCENTAJE	Gestión Eficiencia Trimestral ASCENDENTE	(SVT/SRT1)*100  SVT = Solicitudes validadas para apoyos económicos en el año actual.  SRT1 = Solicitudes recibidas para revisión para apoyos económicos en el año actual.	ACUMULADO  CONSTANTE	Solicitudes  Solicitudes	29.00	100.00	0.00	0.00	12.00	41.38	DOCUMENTO INTERNO- Registro fuente interna: Archivo base de cálculo del indicador de solicitudes validadas para apoyos económicos, del periodo del mes de marzo, junio, septiembre y diciembre 2023. Ubicado en la carpeta de medios de verificación 2023 del Pp. 1S043B1, con la persona servidora pública: Ing. Arturo Acosta Fernández, arturo.acosta@chihuahua.com.mx, en la Dirección de Economía Social número telefónico: 6144423300. Dirección de Economía Social. Ing. Arturo Acosta Fernández. 6144423300 arturo.acosta@chihuahua.com.mx---	Los OSSEs cumplen con los reglas de operación para recibir el incentivo económico.
-----------------	--	---	------------	---	---	----------------------------	--------------------------------	-------	--------	------	------	-------	-------	---	--

**Justificación** : Durante el mes de abril se está sin recibir una solicitud para el otorgamiento de apoyo económico por parte de los OSSEs.

**Observaciones** :

**GOBIERNO DEL ESTADO DE CHIHUAHUA**  
**SEGUIMIENTO A LA MATRIZ DE INDICADORES PARA RESULTADOS**  
**Mes de Abril del 2023**

104 - SECRETARIA DE INNOVACION Y DESARROLLO ECONOMICO															
1S043B1 - APOYO PARA EL FOMENTO A LA ECONOMIA SOCIAL															
Objetivos		Indicador						Meta		Avances del Indicador				Medio de Verificación	Supuestos
Nivel / Referencia	Resumen Narrativo	Nombre del Indicador / Descripción del Indicador	Método de Cálculo	Tip. / Dimensión / Frecuencia/Traectoria	Fórmula / Variables de la Fórmula	Clasificación	Unidad de Medida	Valor Reprog.	Meta	Valor Logrado del mes	Av. Men.	Valor Logrado Acumulado	Av. Acu.		
ACTIVIDAD C0202	Recepción de solicitudes para apoyos económicos por parte de los OSSEs.	Porcentaje de solicitudes recibidas para apoyos económicos.  Mide el porcentaje de solicitudes recibidas para apoyos económicos con respecto a las solicitudes programadas en el año actual.	PORCENTAJE	Gestión Eficiencia Trimestral ASCENDENTE	(SRT/SPT1)*100  SRT = Solicitudes recibidas para apoyos económicos en el año actual. SPT1 = Solicitudes programadas para apoyos económicos en el año actual.	ACUMULADO  CONSTANTE	Solicitudes  Solicitudes	35.00  35.00	100.00	0.00  35.00	0.00	13.00  35.00	37.14	DOCUMENTO INTERNO- Registro fuente interna: Archivo base de cálculo del indicador de solicitudes recibidas para apoyos económicos, del periodo del mes de marzo, junio, septiembre y diciembre 2023. Ubicado en la carpeta de medios de verificación 2023 del Pp. 1S043B1, con la persona servidora pública: Ing. Arturo Acosta Fernández, arturo.acosta@chihuahua.com.mx, en la Dirección de Economía Social número telefónico: 6144423300. Dirección de Economía Social. Ing. Arturo Acosta Fernández. 6144423300 arturo.acosta@chihuahua.com.mx---	Los OSSEs presentan solicitudes para el otorgamiento de apoyos económicos.

Justificación : Durante el mes de abril se está sin recibir una solicitud para el otorgamiento de apoyo económico por parte de los OSSEs.

Observaciones :

COMPONENTE C03	Capacitación técnica y empresarial a los OSSEs brindada.	Porcentaje de OSSEs capacitados.  Mide el porcentaje del número de OSSEs capacitados con respecto a las OSSEs vinculados en el año actual.	PORCENTAJE	Gestión Calidad Semestral ASCENDENTE	(OCT/OVT1)*100  OCT = OSSEs capacitados en el año actual. OVT1 = OSSEs vinculados para capacitación en el año actual.	ACUMULADO  CONSTANTE	OSSEs  OSSEs	45.00  45.00	100.00	1.00  45.00	2.22	4.00  45.00	8.89	DOCUMENTO INTERNO- Registro fuente interna: Archivo base de cálculo del indicador de OSSEs capacitados, del periodo del mes de junio y diciembre 2023. Ubicado en la carpeta de medios de verificación 2023 del Pp. 1S043B1, con la persona servidora pública: Ing. Arturo Acosta Fernández, arturo.acosta@chihuahua.com.mx, en la Dirección de Economía Social número telefónico: 6144423300. Dirección de Economía Social. Ing. Arturo Acosta Fernández. 6144423300 arturo.acosta@chihuahua.com.mx---	Los OSSEs acuden a recibir capacitación para su crecimiento y desarrollo.
----------------	--	--	------------	--------------------------------------	--	----------------------------	--------------------	--------------------	--------	-------------------	------	-------------------	------	---	---

Justificación :

Observaciones :

**GOBIERNO DEL ESTADO DE CHIHUAHUA**  
**SEGUIMIENTO A LA MATRIZ DE INDICADORES PARA RESULTADOS**  
**Mes de Abril del 2023**

104 - SECRETARÍA DE INNOVACION Y DESARROLLO ECONOMICO															
1S043B1 - APOYO PARA EL FOMENTO A LA ECONOMIA SOCIAL															
Objetivos		Indicador													
Nivel / Referencia	Resumen Narrativo	Nombre del Indicador / Descripción del Indicador	Método de Cálculo	Tipo / Dimensión / Frecuencia/Traectoria	Fórmula / Variables de la Fórmula	Clasificación	Unidad de Medida	Meta		Avances del Indicador				Medio de Verificación	Supuestos
								Valor Reprog.	Meta	Valor Logrado del mes	Av. Men.	Valor Logrado Acumulado	Av. Acu.		
		Porcentaje de OSSEs integradas por mujeres capacitadas.  Mide el porcentaje del número de OSSEs integradas por mujeres capacitadas con respecto a las OSSEs integradas por mujeres vinculados en el año actual.	PORCENTAJE	Gestión Calidad Semestral ASCENDENTE	(OIMCT/OIMVT1)*100  OIMCT = OSSEs integradas por mujeres capacitadas en el año actual.  OIMVT1 = OSSEs integradas por mujeres vinculadas en el año actual.	ACUMULADO  CONSTANTE	OSSEs integradas por mujeres  OSSEs integradas por mujeres	3.00	100.00	1.00	33.33	1.00	33.33	DOCUMENTO INTERNO- Registro fuente interna: Archivo base de cálculo del indicador de OSSEs integradas por mujeres capacitadas, del periodo del mes de junio y diciembre 2023. Ubicado en la carpeta de medios de verificación 2023 del Pp. 1S043B1, con la persona servidora pública: Ing. Arturo Acosta Fernández, arturo.acosta@chihuahua.com.mx, en la Dirección de Economía Social número telefónico: 6144423300. Dirección de Economía Social. Ing. Arturo Acosta Fernández. 6144423300 arturo.acosta@chihuahua.com.mx----	Los OSSEs acuden a recibir capacitación para su crecimiento y desarrollo.

Justificación : Durante el mes de abril se reporta una capacitación para OSSE integrada por mujeres que se efectuó durante el mes de enero del 2023.

Observaciones :

ACTIVIDAD C0301	Vinculación para el desarrollo de talentos	Porcentaje de OSSEs vinculados para capacitación  Mide el porcentaje de OSSEs vinculados para capacitación con respecto a los OSSEs evaluados en el año actual.	PORCENTAJE	Gestión Eficiencia Trimestral ASCENDENTE	(OVT/OET)*100  OVT = OSSEs vinculados para capacitación en el año actual OET = OSSEs evaluados para capacitación en el año actual	ACUMULADO  CONSTANTE	OSSEs  OSSEs	49.00	100.00	1.00	2.04	8.00	16.33	DOCUMENTO INTERNO- Registro fuente interna: Archivo base de cálculo del indicador de OSSEs vinculados para capacitación, del periodo del mes de marzo, junio, septiembre y diciembre 2023. Ubicado en la carpeta de medios de verificación 2023 del Pp. 1S043B1, con la persona servidora pública: Ing. Arturo Acosta Fernández, arturo.acosta@chihuahua.com.mx, en la Dirección de Economía Social número telefónico: 6144423300. Dirección de Economía Social. Ing. Arturo Acosta Fernández. 6144423300 arturo.acosta@chihuahua.com.mx----	Los OSSEs solicitan que les impartan capacitación.
-----------------	--	---	------------	--	--	----------------------------	--------------------	-------	--------	------	------	------	-------	--	--

Justificación :

Observaciones :



**GOBIERNO DEL ESTADO DE CHIHUAHUA**  
**SEGUIMIENTO A LA MATRIZ DE INDICADORES PARA RESULTADOS**  
**Mes de Abril del 2023**

104 - SECRETARÍA DE INNOVACIÓN Y DESARROLLO ECONÓMICO															
1S043B1 - APOYO PARA EL FOMENTO A LA ECONOMÍA SOCIAL															
Objetivos		Indicador													
Nivel / Referencia	Resumen Narrativo	Nombre del Indicador / Descripción del Indicador	Método de Cálculo	Tipo / Dimensión / Frecuencia/Trayectoria	Fórmula / Variables de la Fórmula	Clasificación	Unidad de Medida	Meta		Avances del Indicador				Medio de Verificación	Supuestos
								Valor Reprog.	Meta	Valor Logrado del mes	Av. Men.	Valor Logrado Acumulado	Av. Acu.		
ACTIVIDAD C0302	Detección de necesidades de capacitación de los OSSEs.	Porcentaje de los OSSEs evaluados para capacitación.  Mide el porcentaje de OSSEs evaluados para capacitación con respecto a los OSSEs programados en el año actual.	PORCENTAJE	Gestión Eficacia Trimestral ASCENDENTE	$(OET/OPT1)*100$  OET = OSSEs evaluados para capacitación en el año actual. OPT1 = OSSEs programados para capacitación en el año actual.	ACUMULADO	OSSEs	55.00	100.00	1.00	1.82	9.00	16.36	DOCUMENTO INTERNO- Registro fuente interna: Archivo base de cálculo del indicador de OSSEs evaluados para capacitación, del periodo del mes de marzo, junio, septiembre y diciembre 2023. Ubicado en la carpeta de medios de verificación 2023 del Pp. 1S043B1, con la persona servidora pública: Ing. Arturo Acosta Fernández, arturo.acosta@chihuahua.com.mx, en la Dirección de Economía Social número telefónico: 6144423300, Dirección de Economía Social, Ing. Arturo Acosta Fernández, 6144423300 arturo.acosta@chihuahua.com.mx---	Los OSSEs están interesados en evaluarse.
Justificación : .															
Observaciones :															
COMPONENTE C04	Servicios de gestión para constitución formal de OSSEs otorgados.	Porcentaje de grupos formalmente constituidos.  Mide porcentaje de grupos constituidos con respecto a los grupos vinculados en el año actual.	PORCENTAJE	Gestión Eficacia Semestral ASCENDENTE	$(GCT/GVT1)*100$  GCT = Grupos constituidos en el año actual. GVT1 = Grupos vinculados en el año actual.	ACUMULADO	Grupos	8.00	100.00	2.00	25.00	2.00	25.00	DOCUMENTO INTERNO- Registro fuente interna: Archivo base de cálculo del indicador de grupos constituidos, del periodo del mes de junio y diciembre 2023. Ubicado en la carpeta de medios de verificación 2023 del Pp. 1S043B1, con la persona servidora pública: Ing. Arturo Acosta Fernández, arturo.acosta@chihuahua.com.mx, en la Dirección de Economía Social número telefónico: 6144423300, Dirección de Economía Social, Ing. Arturo Acosta Fernández, 6144423300 arturo.acosta@chihuahua.com.mx---	Los grupos organizados de personas dedicados a actividades productivas cumplen con requerimientos para constituirse en OSSE.
Justificación : .															
Observaciones :															

**GOBIERNO DEL ESTADO DE CHIHUAHUA**  
**SEGUIMIENTO A LA MATRIZ DE INDICADORES PARA RESULTADOS**  
**Mes de Abril del 2023**


104 - SECRETARIA DE INNOVACION Y DESARROLLO ECONOMICO																	
1S04331 - APOYO PARA EL FOMENTO A LA ECONOMIA SOCIAL																	
Objetivos		Indicador							Meta		Avances del Indicador				Medio de Verificación		Supuestos
Nivel / Referencia	Resumen Narrativo	Nombre del Indicador / Descripción del Indicador	Método de Cálculo	Tipo / Dimensión / Frecuencia/Traectoria	Fórmula / Variables de la Fórmula	Clasificación	Unidad de Medida	Valor Reprog.	Meta	Valor Logrado del mes	Av. Men.	Valor Logrado Acumulado	Av. Acu.	Medio de Verificación	Supuestos		
ACTIVIDAD C0401	Vinculación para la creación de los OSSEs.	Porcentaje de grupos vinculados.  Mide el porcentaje de grupos vinculados para la constitución de OSSEs con respecto a los grupos atendidos en el año actual.	PORCENTAJE	Gestión Eficiencia Trimestral ASCENDENTE	(GVT/GAT1)*100  GVT = Grupos vinculados para la constitución de OSSEs en el año actual. GAT1 = Grupos atendidos para la constitución de OSSEs en el año actual.	ACUMULADO  CONSTANTE	Grupos  Grupos	59.00	100.00	7.00	11.86	22.00	37.29	DOCUMENTO INTERNO- Registro fuente interna: Archivo base de cálculo del indicador de grupos vinculados para la constitución de OSSEs del periodo del mes de marzo, junio, septiembre y diciembre 2023. Ubicado en la carpeta de medios de verificación 2023 del Pp. 1S043B1, con la persona servidora pública: Ing. Arturo Acosta Fernández, arturo.acosta@chihuahua.com.mx, en la Dirección de Economía Social número telefónico: 6144423300. Dirección de Economía Social, Ing. Arturo Acosta Fernández, 6144423300 arturo.acosta@chihuahua.com.mx---	Los grupos organizados de personas dedicados a actividades productivas solicitan formalizarse.		
Justificación :.																	
Observaciones :																	
ACTIVIDAD C0402	Promoción de la Economía Social en el Estado.	Porcentaje de grupos promocionados.  Mide el porcentaje de grupos promocionados con respecto a los grupos programados en el año actual.	PORCENTAJE	Gestión Eficiencia Trimestral ASCENDENTE	(GPT/GPT1)*100  GPT = Grupos promocionados en el año actual. GPT1 = Grupos programados en el año actual.	ACUMULADO  CONSTANTE	Grupos  Grupos	60.00	100.00	19.00	31.67	38.00	63.33	DOCUMENTO INTERNO- Registro fuente interna: Archivo base de cálculo del indicador de grupos promocionados del periodo del mes de marzo, junio, septiembre y diciembre 2023. Ubicado en la carpeta de medios de verificación 2023 del Pp. 1S043B1, con la persona servidora pública: Ing. Arturo Acosta Fernández, arturo.acosta@chihuahua.com.mx, en la Dirección de Economía Social número telefónico: 6144423300. Dirección de Economía Social, Ing. Arturo Acosta Fernández, 6144423300 arturo.acosta@chihuahua.com.mx---	Los grupos organizados de personas dedicados a actividades productivas están interesados en conocer otra forma de asociación.		
Justificación :.																	
Observaciones :																	

**GOBIERNO DEL ESTADO DE CHIHUAHUA**  
**SEGUIMIENTO A LA MATRIZ DE INDICADORES PARA RESULTADOS**  
**Mes de Abril del 2023**

104 - SECRETARÍA DE INNOVACION Y DESARROLLO ECONOMICO															
1S043B1 - APOYO PARA EL FOMENTO A LA ECONOMIA SOCIAL															
Objetivos			Indicador					Meta		Avances del Indicador				Medio de Verificación	Supuestos
Nivel / Referencia	Resumen Narrativo	Nombre del Indicador / Descripción del Indicador	Método de Cálculo	Tipo / Dimensión / Frecuencia/Traectoria	Fórmula / Variables de la Fórmula	Clasificación	Unidad de Medida	Valor Reprog.	Meta	Valor Logrado del mes	Av. Men.	Valor Logrado Acumulado	Av. Acu.	Medio de Verificación	Supuestos

Observaciones Generales del Programa Presupuestario en el Período

Responsable del Programa



**Ing. Arturo Acosta Fernández**  
**Director de Economía Social**

Responsable del Ente Público



**Mtra. María Angélica Granados Trespalacios**  
**Secretaría de Innovación y Desarrollo Económico**

**GOBIERNO DEL ESTADO DE CHIHUAHUA**  
**SEGUIMIENTO A LA MATRIZ DE INDICADORES PARA RESULTADOS**  
 Mes de Abril del 2023

<b>Ente Público</b>	<b>104 - SECRETARIA DE INNOVACION Y DESARROLLO ECONOMICO</b>
<b>Programa presupuestario</b>	<b>1S050B1 - APOYO PARA EL DESARROLLO DE EMPRENDIMIENTOS Y ESCALAMIENTO DE MIPYMES COMERCIALES</b>
<b>Definición del Programa</b>	Generar sinergias que fortalezcan las y los empresarios de las micro, pequeñas y medianas empresas comerciales a través de los servicios para la creación de nuevas empresas, asesorías, certificaciones, apoyos económicos así como gestiones; a fin de que se integren a cadenas de valor y aumenten su esperanza de vida.
<b>Problema que atiende el Programa</b>	107029 - Las y los empresarios de las micro, pequeñas y medianas empresas del sector comercio del estado de Chihuahua tienen limitada esperanza de vida en sus empresas. Las y los empresarios de las micro, pequeñas y medianas empresas del sector comercio y servicios corresponde a 25,395 que requieren de herramientas y apoyos para elevar su nivel de crecimiento.

POBLACIONES					
Tipo	Descripción	Unidad de Medida Población	Total	Mujeres	Hombres
REFERENCIA	Las y los empresarios de MIPyMEs Comerciales en el Estado	Las y los empresarios de MIPyMEs comerciales	40,000	16,000	24,000
NO AFECTADA	Las y los empresarios de MIPyMEs Comerciales en el Estado sin problema	Las y los empresarios de MIPyMEs comerciales	14,605	5,842	8,763
POTENCIAL (AFECTADA)	Las y los empresarios de MIPyMEs Comerciales en el Estado con problema	Las y los empresarios de MIPyMEs comerciales	25,395	10,158	15,237
OBJETIVO	Las y los empresarios de las micro, pequeñas y medianas empresas comerciales en el Estado que se pretende atender.	Las y los empresarios de las micro, pequeñas y medianas empresas comerciales	7,870	3,148	4,722
POSTERGADA	Las y los empresarios de MIPyMEs Comerciales en el Estado postergados.	Las y los empresarios de MIPyMEs comerciales	17,525	7,010	10,515
ATENDIDA	Las y los empresarios de las micro, pequeñas y medianas empresas comerciales en el Estado que se pretende atender.	Las y los empresarios de las micro, pequeñas y medianas empresas comerciales	799	399	400

**ALINEACIÓN A INSTRUMENTOS DE PLANEACIÓN ESTRATÉGICA**

**Eje Rector - Tema - Tema Transversal** E201T4 - CRECIMIENTO ECONOMICO, INNOVADOR Y COMPETITIVO - DESARROLLO Y CRECIMIENTO DE MICROS, PEQUEÑAS Y MEDIANAS EMPRESAS (MIPYMES) - RESPETO DE LOS DERECHOS HUMANOS

**Objetivos de Desarrollo Sostenible**

OBJETIVO OD08 - Promover el crecimiento económico sostenido, inclusivo y sostenible, el empleo pleno y productivo y el trabajo decente para todos

**Plan Nacional de Desarrollo**

TEMA E306 - Impulsar la reactivación económica, el mercado interno y el empleo

**Plan Estatal de Desarrollo 2022-2027**

OBJETIVO E20101001 - Contribuir en incrementar el crecimiento, desarrollo y competitividad de las micro, pequeñas y medianas empresas comerciales a través de la permanencia en el mercado.

**Programas de Mediano Plazo 2022-2027**

OBJETIVO PS08020001 - Fortalecer el ecosistema empresarial y de emprendimiento para elevar la competitividad de las MIPYMES en el estado.

**PRESUPUESTO DEL PROGRAMA**

Mensual					Acumulado				
Autorizado	Modificado	Gasto	% de gasto / modificado		Autorizado	Modificado	Gasto	% de gasto / modificado	
9,738,647.58	12,211,717.62	1,193,330.16	9.77		9,738,647.58	12,211,717.62	4,393,740.50	35.98	

**INDICADORES DEL PROGRAMA**

Total de indicadores en el año	Indicadores con avance programado en el periodo	Indicadores con avance	Indicadores sin avance	Indicadores sin avance - Con justificación
22	1	14	8	8

**GOBIERNO DEL ESTADO DE CHIHUAHUA**  
**SEGUIMIENTO A LA MATRIZ DE INDICADORES PARA RESULTADOS**  
**Mes de Abril del 2023**

<b>Ente Público</b>	<b>104 - SECRETARIA DE INNOVACION Y DESARROLLO ECONOMICO</b>									
<b>Programa presupuestario</b>	1S050B1 - APOYO PARA EL DESARROLLO DE EMPRENDIMIENTOS Y ESCALAMIENTO DE MIPYMES COMERCIALES									
<b>Definición del Programa</b>	Generar sinergias que fortalezcan las y los empresarios de las micro, pequeñas y medianas empresas comerciales a través de los servicios para la creación de nuevas empresas, asesorías, certificaciones, apoyos económicos así como gestiones; a fin de que se integren a cadenas de valor y aumenten su esperanza de vida.									
<b>Problema que atiende el Programa</b>	107029 - Las y los empresarios de las micro, pequeñas y medianas empresas del sector comercio del estado de Chihuahua tienen limitada esperanza de vida en sus empresas. Las y los empresarios de las micro, pequeñas y medianas empresas del sector comercio y servicios corresponde a 25,395 que requieren de herramientas y apoyos para elevar su nivel de crecimiento.									

FUENTES DE FINANCIAMIENTO										
Clave	Descripción	Origen	Interrelaciones	Porcentaje	Autorizado	Modificado	Gasto	Varición		
1110199	RECURSOS DEL ESTADO	RECURSOS FISCALES	1S050B1 - APOYO PARA EL DESARROLLO DE EMPRENDIMIENTOS Y ESCALAMIENTO DE MIPYMES COMERCIALES	55.27%	5,382,500.58	6,815,875.29	1,916,459.62	4,899,415.67		
1521699	FONDO GENERAL DE PARTICIPACIONES	RECURSOS FEDERALES	1S050B1 - APOYO PARA EL DESARROLLO DE EMPRENDIMIENTOS Y ESCALAMIENTO DE MIPYMES COMERCIALES	44.73%	4,356,147.00	5,395,842.33	2,477,280.88	2,918,561.45		
<b>Total de presupuesto</b>				<b>100.00%</b>	<b>9,738,647.58</b>	<b>12,211,717.62</b>	<b>4,393,740.50</b>	<b>7,817,977.12</b>		

**GOBIERNO DEL ESTADO DE CHIHUAHUA**  
**SEGUIMIENTO A LA MATRIZ DE INDICADORES PARA RESULTADOS**  
**Mes de Abril del 2023**

100 - SECRETARIA DE INNOVACION Y DESARROLLO ECONOMICO															
1S050B1 - APOYO PARA EL DESARROLLO DE EMPRENDIMIENTOS Y ESCALAMIENTO DE MIPYMES COMERCIALES															
Nivel / Referencia	Resumen Narrativo	Nombre del Indicador / Descripción del Indicador	Método de Cálculo	Tipo / Dimensión / Frecuencia/Traectoria	Fórmula / Variables de la Fórmula	Clasificación	Unidad de Medida	Meta		Avances del Indicador				Medio de Verificación	Supuestos
								Valor Reprog.	Meta	Valor Logrado del mes	Av. Men.	Valor Logrado Acumulado	Av. Acu.		
FIN	Contribuir a incrementar el crecimiento, desarrollo y competitividad las y los empresarios de las micro, pequeñas y medianas empresas comerciales a través de acrecentar su esperanza de vida de sus empresas	Variación porcentual de empresas del sector comercial registradas  Mide la variación porcentual de empresas del sector comercial registradas en el año actual con respecto al año anterior	VARIACION_PORCENTUAL	Estratégico Eficacia Anual ASCENDENTE	$((EESCRT/ESCRT1)-1)*100$  EESCRT = Empresas del sector comercial registradas en el año actual  ESCRT1 = Empresas del sector comercial registradas en el año anterior	CONSTANTE  CONSTANTE	Empresas del sector comercial registradas  Empresas del sector comercial registradas	56,007.00  54,218.00	3.30  3.30	56,007.00  54,218.00	3.30  3.30	56,007.00  54,218.00	3.30  3.30	DOCUMENTO INTERNO-En la Dirección de Emprendimiento y Desarrollo Empresarial, ubicada en el edificio de la Secretaría de Innovación y Desarrollo Económico del Gobierno del Estado de Chihuahua. Contacto a través del número telefónico 614-4423300; o bien en el hipervínculo: <a href="http://www.chihuahua.com.mx/pbr.php">http://www.chihuahua.com.mx/pbr.php</a> . Dirección de Emprendimiento y Desarrollo Empresarial. Mtro. Jesus Garcia López 6144423300 <a href="mailto:jesus.garcia@chihuahua.com.mx">jesus.garcia@chihuahua.com.mx</a>	Se cuenta con estabilidad económica en el país.
Justificación :															
Observaciones :															
PROPOSITO	Las y los empresarios de las micro, pequeñas y medianas empresas comerciales acrecientan su esperanza de vida de sus empresas	Porcentaje de empresas aperturadas por cada 100 mil habitantes  Mide el porcentaje del número de empresas aperturadas por cada 100 mil habitantes con respecto a las empresas programadas en el año actual	PORCENTAJE	Estratégico Eficacia Anual ASCENDENTE	$(EAT/EPT1)*100$  EAT = Empresas aperturadas por cada 100 mil habitantes en el año actual  EPT1 = Empresas programadas por cada 100 mil habitantes en el año actual	CONSTANTE  CONSTANTE	Empresas  Empresas	2,278.00  2,278.00	100.00  100.00	2,278.00  2,278.00	100.00  100.00	2,278.00  2,278.00	100.00  100.00	DOCUMENTO INTERNO-En la Dirección de Emprendimiento y Desarrollo Empresarial, ubicada en el edificio de la Secretaría de Innovación y Desarrollo Económico del Gobierno del Estado de Chihuahua. Contacto a través del número telefónico 614-4423300; o bien en el hipervínculo: <a href="http://www.chihuahua.com.mx/pbr.php">http://www.chihuahua.com.mx/pbr.php</a> . Dirección de Emprendimiento y Desarrollo Empresarial. Mtro. Jesus Garcia López 6144423300 <a href="mailto:jesus.garcia@chihuahua.com.mx">jesus.garcia@chihuahua.com.mx</a>	Se cuenta con estabilidad económica en el estado.
Justificación :															
Observaciones :															

GOBIERNO DEL ESTADO DE CHIHUAHUA  
SEGUIMIENTO A LA MATRIZ DE INDICADORES PARA RESULTADOS

Mes de Abril del 2023

104 - SECRETARIA DE INNOVACION Y DESARROLLO ECONOMICO															
1S050B1 - APOYO PARA EL DESARROLLO DE EMPRENDIMIENTOS Y ESCALAMIENTO DE MIPYMES COMERCIALES															
Objetivos		Indicador					Meta		Avances del Indicador				Medio de Verificación		Supuestos
Nivel / Referencia	Resumen Narrativo	Nombre del Indicador / Descripción del Indicador	Método de Cálculo	Tipo / Dimensión / Frecuencia/Traectoria	Fórmula / Variables de la Fórmula	Clasificación	Unidad de Medida	Valor Reprog.	Meta	Valor Logrado del mes	Av. Men.	Valor Logrado Acumulado	Av. Acu.	Medio de Verificación	Supuestos
COMPONENTE C01	Apoyos económicos para la consolidación de las MIPyMEs exportadoras en los mercados internacionales otorgados.	Porcentaje del número de empresas de oferta exportable apoyadas.  Mide el porcentaje del número de empresas de oferta exportable apoyadas con respecto a las empresas programadas en el año actual.	PORCENTAJE	Estratégico Calidad Semestral ASCENDENTE	(EOEAT/EOEPAT1)*100  EOEAT = Empresas de oferta exportable apoyadas en el año actual. EOEPAT1 = Empresas de oferta exportable programadas para ser apoyadas en el año actual.	ACUMULADO  CONSTANTE	Empresas  Empresas	20.00  20.00	100.00	0.00  20.00	0.00	16.00  20.00	80.00	DOCUMENTO INTERNO- Registro fuente interna: Archivo base de cálculo del indicador de empresas de oferta exportable apoyadas, del periodo del mes de junio y diciembre 2023. Ubicado en la carpeta de medios de verificación 2023 del Pp. 1S050B1, con la persona servidora pública: Mtro. Jesus García López, <a href="mailto:jesus.garcia@chihuahua.com.mx">jesus.garcia@chihuahua.com.mx</a> , en la Dirección de Emprendimiento y Desarrollo Empresarial, número telefónico: 6144423300. Dirección de Emprendimiento y Desarrollo Empresarial, Mtro. Jesus García López 6144423300 <a href="mailto:jesus.garcia@chihuahua.com.mx">jesus.garcia@chihuahua.com.mx</a>	Las y los empresarios acuden a las oficinas de la SIDE a solicitar apoyos económicos.

Justificación : Durante este mes no se otorgaron apoyos a empresas con oferta exportable

Observaciones :

ACTIVIDAD C0101	Promoción de los productos chihuahuenses en mercados internacionales.	Porcentaje del monto de ventas de contratos en ferias internacionales realizados.  Mide el porcentaje del monto de ventas de contratos en ferias internacionales realizados con respecto a los contratos programados en el año actual.	PORCENTAJE	Gestión Eficiencia Trimestral ASCENDENTE	(MVCFIRT /MVCFIPT1)*100  MVCFIRT = Monto de ventas de contratos en ferias internacionales realizados en el año actual. MVCFIPT1 = Monto de ventas de contratos en ferias internacionales programados en el año actual.	ACUMULADO  CONSTANTE	monto de ventas de contratos  monto de ventas de contratos	30,000,000.00  30,000,000.00	100.00	5,000,000.00  30,000,000.00	16.67	10,000,000.00  30,000,000.00	33.33	DOCUMENTO INTERNO- Registro fuente interna: Archivo base de cálculo del indicador del monto de ventas de contratos en ferias internacionales realizados, del periodo del mes de marzo, junio, septiembre y diciembre 2023. Ubicado en la carpeta de medios de verificación 2023 del Pp. 1S050B1, con la persona servidora pública: Mtro. Jesus García López, <a href="mailto:jesus.garcia@chihuahua.com.mx">jesus.garcia@chihuahua.com.mx</a> , en la Dirección de Emprendimiento y Desarrollo Empresarial, número telefónico: 6144423300. Dirección de Emprendimiento y Desarrollo Empresarial, Mtro. Jesus García López 6144423300 <a href="mailto:jesus.garcia@chihuahua.com.mx">jesus.garcia@chihuahua.com.mx</a>	Las y los empresarios están interesados en la promoción de sus empresas y proporcionan información.
-----------------	---	--	------------	---	---	----------------------------	--	------------------------------------	--------	-----------------------------------	-------	------------------------------------	-------	--	---

Justificación :

Observaciones :

**GOBIERNO DEL ESTADO DE CHIHUAHUA**  
**SEGUIMIENTO A LA MATRIZ DE INDICADORES PARA RESULTADOS**  
**Mes de Abril del 2023**

104 - SECRETARIA DE INNOVACION Y DESARROLLO ECONOMICO																	
1S050B1 - APOYO PARA EL DESARROLLO DE EMPRENDIMIENTOS Y ESCALAMIENTO DE MIPYMES COMERCIALES																	
Objetivos		Indicador						Meta		Avances del Indicador				Medio de Verificación		Supuestos	
Nivel / Referencia	Resumen Narrativo	Nombre del Indicador / Descripción del Indicador	Método de Cálculo	Tipo / Dimensión / Frecuencia/Traectoria	Fórmula / Variables de la Fórmula	Clasificación	Unidad de Medida	Valor Reprog.	Meta	Valor Logrado del mes	Av. Men.	Valor Logrado Acumulado	Av. Acu.	Medio de Verificación	Supuestos		
ACTIVIDAD C0102	Vinculación para la capacitación focalizada en Comercio Exterior.	Porcentaje del número de empresarios y empresarias capacitadas en materia de oferta exportable.  Mide el porcentaje de empresarios y empresarias capacitadas en materia de oferta exportable con respecto a los empresarios y empresarias programados en el año actual.	PORCENTAJE	Gestión Eficiencia Trimestral DESCENDENTE	(ECT/EPCT1)*100  ECT = Empresarios y empresarias capacitadas en materia de oferta exportable en el año actual. EPCT1 = Empresarios y empresarias programadas para ser capacitadas en el año actual.	ACUMULADO  CONSTANTE	Empresarios y empresarias capacitados  Empresarios y empresarias capacitados	420.00  420.00	100.00	48.00	11.43	618.00	147.14	DOCUMENTO INTERNO- Registro fuente interna: Archivo base de cálculo del indicador de empresarios y empresarias capacitadas en materia de oferta exportable, del periodo del mes de marzo, junio, septiembre y diciembre 2023. Ubicado en la carpeta de medios de verificación 2023 del Pp. 1S050B1, con la persona servidora pública: Mtro. Jesus Garcia López, <a href="mailto:jesus.garcia@chihuahua.com.mx">jesus.garcia@chihuahua.com.mx</a> , en la Dirección de Emprendimiento y Desarrollo Empresarial, número telefónico: 6144423300. Dirección de Emprendimiento y Desarrollo Empresarial, Mtro. Jesus Garcia López 6144423300 <a href="mailto:jesus.garcia@chihuahua.com.mx">jesus.garcia@chihuahua.com.mx</a> ----	Las y los empresarios se interesan en recibir capacitación.		
Justificación :																	
Observaciones :																	
ACTIVIDAD C0103	Atención con asesorías para la comercialización en mercados internacionales.	Porcentaje del número de asesorías otorgadas en temas de oferta exportable.  Mide el porcentaje del número de asesorías otorgadas en temas de oferta exportable con respecto a las asesorías programadas en el año actual.	PORCENTAJE	Gestión Eficiencia Trimestral ASCENDENTE	(ATOET/APTOET1)*100  ATOET = Asesorías otorgadas en temas de oferta exportable en el año actual. APTOET1 = Asesorías programadas en temas de oferta exportable en el año actual.	ACUMULADO  CONSTANTE	Asesorías  Asesorías	250.00  250.00	100.00	10.00	4.00	40.00	16.00	DOCUMENTO INTERNO- Registro fuente interna: Archivo base de cálculo del indicador de asesorías otorgadas en temas de oferta exportable, del periodo del mes de marzo, junio, septiembre y diciembre 2023. Ubicado en la carpeta de medios de verificación 2023 del Pp. 1S050B1, con la persona servidora pública: Mtro. Jesus Garcia López, <a href="mailto:jesus.garcia@chihuahua.com.mx">jesus.garcia@chihuahua.com.mx</a> , en la Dirección de Emprendimiento y Desarrollo Empresarial, número telefónico: 6144423300. Dirección de Emprendimiento y Desarrollo Empresarial, Mtro. Jesus Garcia López 6144423300 <a href="mailto:jesus.garcia@chihuahua.com.mx">jesus.garcia@chihuahua.com.mx</a> ----	Las y los empresarios acuden a las oficinas de la SIDE a solicitar asesorías.		
Justificación :																	
Observaciones :																	



**GOBIERNO DEL ESTADO DE CHIHUAHUA**  
**SEGUIMIENTO A LA MATRIZ DE INDICADORES PARA RESULTADOS**

Mes de Abril del 2023

104 - SECRETARIA DE INNOVACION Y DESARROLLO ECONOMICO															
1S050E1 - APOYO PARA EL DESARROLLO DE EMPRENDIMIENTOS Y ESCALAMIENTO DE MIPYMES COMERCIALES															
Objetivos		Indicador					Meta		Avances del Indicador				Medio de Verificación	Supuestos	
Nivel / Referencia	Resumen Narrativo	Nombre del Indicador / Descripción del Indicador	Método de Cálculo	Tipo / Dimensión / Frecuencia/Traectoria	Fórmula / Variables de la Fórmula	Clasificación	Unidad de Medida	Valor Reprog.	Meta	Valor Logrado del mes	Av. Men.	Valor Logrado Acumulado	Av. Acu.		
COMPONENTE C02	Certificados del Distintivo de calidad Chihuahua Market brindados.	Porcentaje de empresas chihuahuenses certificadas en el Estado con el distintivo de calidad Chihuahua Market.  Mide el porcentaje de empresas chihuahuenses certificadas en el Estado con el distintivo de Calidad Chihuahua Market con respecto a las empresas programadas en el año actual.	PORCENTAJE	Estratégico Calidad Semestral ASCENDENTE	(ECCET/EPCPET1)*100  ECCET = Empresas chihuahuenses certificadas en el Estado con el distintivo de Calidad Chihuahua Market en el año actual. EPCPET1 = Empresas chihuahuenses programadas para certificarse en el Estado con el distintivo de Calidad Chihuahua Market en el año actual.	ACUMULADO  CONSTANTE	Empresas  Empresas	150.00  150.00	100.00	0.00  150.00	0.00	0.00  150.00	0.00	DOCUMENTO INTERNO- Registro fuente interna: Archivo base de cálculo del indicador de empresas chihuahuenses certificadas en el Estado con el distintivo de Calidad Chihuahua Market, del periodo del mes de junio y diciembre 2023. Ubicado en la carpeta de medios de verificación 2023 del Pp. 1S050B1, con la persona servidora pública: Mtro. Jesus García López, <a href="mailto:jesus.garcia@chihuahua.com.mx">jesus.garcia@chihuahua.com.mx</a> , en la Dirección de Emprendimiento y Desarrollo Empresarial, número telefónico: 6144423300, Dirección de Emprendimiento y Desarrollo Empresarial, Mtro. Jesus García López 6144423300 <a href="mailto:jesus.garcia@chihuahua.com.mx">jesus.garcia@chihuahua.com.mx</a>	Las y los empresarios del sector económico implementan los programas de calidad, así mismo reúnen los requisitos para certificarse.

Justificación : Se están realizando los trámites correspondientes

Observaciones :

ACTIVIDAD C0201	Validación de los proyectos para certificación de las empresas chihuahuenses.	Porcentaje de proyectos validados para certificación de empresas chihuahuenses.  Mide el porcentaje de proyectos validados para certificación de empresas chihuahuenses con respecto a los proyectos programados en el año actual.	PORCENTAJE	Gestión Eficiencia Trimestral ASCENDENTE	(PVCECT/PPCECT1)*100  PVCECT = Proyectos validados para certificación de empresas chihuahuenses en el año actual. PPCECT1 = Proyectos programados para certificación de empresas chihuahuenses en el año actual	ACUMULADO  CONSTANTE	Proyectos  Proyectos	150.00  150.00	100.00	0.00  150.00	0.00	0.00  150.00	0.00	DOCUMENTO INTERNO- Registro fuente interna: Archivo base de cálculo del indicador de proyectos validados para certificación de empresas chihuahuenses, del periodo del mes de marzo, junio, septiembre y diciembre 2023. Ubicado en la carpeta de medios de verificación 2023 del Pp. 1S050B1, con la persona servidora pública: Mtro. Jesus García López, <a href="mailto:jesus.garcia@chihuahua.com.mx">jesus.garcia@chihuahua.com.mx</a> , en la Dirección de Emprendimiento y Desarrollo Empresarial, número telefónico: 6144423300, Dirección de Emprendimiento y Desarrollo Empresarial, Mtro. Jesus García López 6144423300 <a href="mailto:jesus.garcia@chihuahua.com.mx">jesus.garcia@chihuahua.com.mx</a>	Las y los empresarios del sector económico cumplen con los lineamientos requisitados para certificarse.
-----------------	---	--	------------	---	--	----------------------------	----------------------------	----------------------	--------	--------------------	------	--------------------	------	---	---

Justificación : Se estan realizando los trámites correspondientes

Observaciones :

**GOBIERNO DEL ESTADO DE CHIHUAHUA**  
**SEGUIMIENTO A LA MATRIZ DE INDICADORES PARA RESULTADOS**

Mes de Abril del 2023

104 - SECRETARIA DE INNOVACION Y DESARROLLO ECONOMICO															
1S050B1 - APOYO PARA EL DESARROLLO DE EMPRENDIMIENTOS Y ESCALAMIENTO DE MIPYMES COMERCIALES															
Objetivos		Indicador						Meta		Avances del Indicador				Medio de Verificación	Supuestos
Nivel / Referencia	Resumen Narrativo	Nombre del Indicador / Descripción del Indicador	Método de Cálculo	Tipo / Dimensión / Frecuencia/Traectoria	Fórmula / Variables de la Fórmula	Clasificación	Unidad de Medida	Valor Reprog.	Meta	Valor Logrado del mes	Av. Men.	Valor Logrado Acumulado	Av. Acu.		
ACTIVIDAD C0202	Revisión de solicitudes para certificación de empresas chihuahuenses.	Porcentaje de solicitudes recibidas para certificación de empresas chihuahuenses.  Mide el porcentaje de solicitudes recibidas para certificación de empresas chihuahuenses con respecto a las solicitudes programadas en el año actual	PORCENTAJE	Gestión Eficiencia Trimestral ASCENDENTE	(SRCECT/SPCECT1)*100  SRCECT = Solicitudes recibidas para certificación de empresas chihuahuenses en el año actual. SPCECT1 = Solicitudes programadas para certificación de empresas chihuahuenses en el año actual	ACUMULADO  CONSTANTE	Solicitudes  Solicitudes	150.00  150.00	100.00	0.00  150.00	0.00	0.00  150.00	0.00	DOCUMENTO INTERNO- Registro fuente interna: Archivo base de cálculo del indicador de solicitudes recibidas para certificación de empresas chihuahuenses, del periodo del mes de marzo, junio, septiembre y diciembre 2023. Ubicado en la carpeta de medios de verificación 2023 del Pp. 1S050B1, con la persona servidora pública: Mtro. Jesus García López, <a href="mailto:jesus.garcia@chihuahua.com.mx">jesus.garcia@chihuahua.com.mx</a> , en la Dirección de Emprendimiento y Desarrollo Empresarial, número telefónico: 6144423300, Dirección de Emprendimiento y Desarrollo Empresarial. Mtro. Jesus García López 6144423300 <a href="mailto:jesus.garcia@chihuahua.com.mx">jesus.garcia@chihuahua.com.mx</a>	Las y los empresarios presenten solicitudes de certificación

Justificación : Se están realizando los trámites correspondientes

Observaciones :

COMPONENTE C03	Servicios de asesoría para la eficiente gestión estratégica para la incursión en nuevos mercados nacionales en temas empresariales otorgados.	Porcentaje del número de asesorías a las y los empresarios de las Mipymes comerciales.  Mide el porcentaje del número de asesorías brindadas a las y los empresarios de las MIPyMEs comerciales con respecto a las asesorías programadas en el año actual.	PORCENTAJE	Gestión Calidad Semestral ASCENDENTE	(ABEMCT /APEMCT1)*100  ABEMCT = Asesorías brindadas a las y los empresarios de las MIPyMEs comerciales en el año actual. APEMCT1 = Asesorías programadas a las y los empresarios de las MIPyMEs comerciales en el año actual.	ACUMULADO  CONSTANTE	Asesorías  Asesorías	4,100.00  4,100.00	100.00	370.00  4,100.00	9.02	1,520.00  4,100.00	37.07	DOCUMENTO INTERNO- Registro fuente interna: Archivo base de cálculo del indicador de asesorías brindadas a las y los empresarios de las MIPyMEs comerciales, del periodo del mes de junio y diciembre 2023. Ubicado en la carpeta de medios de verificación 2023 del Pp. 1S050B1, con la persona servidora pública: Mtro. Jesus García López, <a href="mailto:jesus.garcia@chihuahua.com.mx">jesus.garcia@chihuahua.com.mx</a> , en la Dirección de Emprendimiento y Desarrollo Empresarial, número telefónico: 6144423300, Dirección de Emprendimiento y Desarrollo Empresarial. Mtro. Jesus García López 6144423300 <a href="mailto:jesus.garcia@chihuahua.com.mx">jesus.garcia@chihuahua.com.mx</a>	Las y los empresarios acuden a las oficinas de la SIDE a solicitar asesorías en temas empresariales.
----------------	---	--	------------	--------------------------------------	--	----------------------------	----------------------------	--------------------------	--------	------------------------	------	--------------------------	-------	--	--

Justificación :

Observaciones :

**GOBIERNO DEL ESTADO DE CHIHUAHUA**  
**SEGUIMIENTO A LA MATRIZ DE INDICADORES PARA RESULTADOS**  
**Mes de Abril del 2023**

104 - SECRETARIA DE INNOVACION Y DESARROLLO ECONOMICO																	
1S050B1 - APOYO PARA EL DESARROLLO DE EMPRENDIMIENTOS Y ESCALAMIENTO DE MIPYMES COMERCIALES																	
Nivel / Referencia	Objetivos	Resumen Narrativo	Nombre del Indicador / Descripción del Indicador	Método de Cálculo	Tipo / Dimensión / Frecuencia/Trayectoria	Indicador	Fórmula / Variables de la Fórmula	Clasificación	Unidad de Medida	Meta		Avances del Indicador			Medio de Verificación	Supuestos	
										Valor Reprog.	Meta	Valor Logrado del mes	Av. Men.	Valor Logrado Acumulado			Av. Acu.
ACTIVIDAD C0301	Desarrollo de talento empresarial a MIPyMEs.	Porcentaje del número de empresarios y empresarias capacitados en temas empresariales.  Mide el porcentaje del número de empresarios y empresarias capacitados en temas empresariales con respecto a los empresarios y empresarias programados en el año actual	PORCENTAJE	Gestión Eficiencia Trimestral DESCENDENTE	(ECT/EPCT1)*100	ACUMULADO	ECT = Empresarios y empresarias capacitados en temas empresariales en el año actual.  EPCT1 = Empresarios y empresarias programadas para ser capacitadas en temas empresariales en el año actual.	CONSTANTE	Empresarios y empresarias capacitados en temas empresariales	1,500.00	100.00	274.00	18.27	974.00	64.93	DOCUMENTO INTERNO- Registro fuente interna: Archivo base de cálculo del indicador de empresarios y empresarias capacitados en temas empresariales, del periodo del mes de marzo, junio, septiembre y diciembre 2023. Ubicado en la carpeta de medios de verificación 2023 del Pp. 1S050B1, con la persona servidora pública: Mtro. Jesus Garcia López, <a href="mailto:jesus.garcia@chihuahua.com.mx">jesus.garcia@chihuahua.com.mx</a> , en la Dirección de Emprendimiento y Desarrollo Empresarial, número telefónico: 6144423300, Dirección de Emprendimiento y Desarrollo Empresarial. Mtro. Jesus Garcia López 6144423300 <a href="mailto:jesus.garcia@chihuahua.com.mx">jesus.garcia@chihuahua.com.mx</a> ----	Las y los empresarios asisten a las capacitaciones en temas empresariales.
		Porcentaje del número de empresarias capacitadas.	PORCENTAJE	Gestión Eficiencia Trimestral DESCENDENTE	(EMCT/EMPCT1)*100	ACUMULADO	EMCT = Empresarias capacitadas en temas empresariales en el año actual.  EMPCT1 = Empresarias programadas para capacitarse en temas empresariales en el año actual.	CONSTANTE	Empresarias capacitadas en temas empresariales	650.00	100.00	183.00	28.15	639.00	98.31	DOCUMENTO INTERNO- Registro fuente interna: Archivo base de cálculo del indicador de empresarias capacitadas en temas empresariales, del periodo del mes de marzo, junio, septiembre y diciembre 2023. Ubicado en la carpeta de medios de verificación 2023 del Pp. 1S050B1, con la persona servidora pública: Mtro. Jesus Garcia López, <a href="mailto:jesus.garcia@chihuahua.com.mx">jesus.garcia@chihuahua.com.mx</a> , en la Dirección de Emprendimiento y Desarrollo Empresarial, número telefónico: 6144423300, Dirección de Emprendimiento y Desarrollo Empresarial. Mtro. Jesus Garcia López 6144423300 <a href="mailto:jesus.garcia@chihuahua.com.mx">jesus.garcia@chihuahua.com.mx</a> ----	Las y los empresarios asisten a las capacitaciones en temas empresariales.

Justificación :

Observaciones :

Justificación :

Observaciones :

**GOBIERNO DEL ESTADO DE CHIHUAHUA**  
**SEGUIMIENTO A LA MATRIZ DE INDICADORES PARA RESULTADOS**  
**Mes de Abril del 2023**

104 - SECRETARIA DE INNOVACION Y DESARROLLO ECONOMICO															
1S050B1 - APOYO PARA EL DESARROLLO DE EMPRENDIMIENTOS Y ESCALAMIENTO DE MIPYMES COMERCIALES															
Objetivos		Indicador						Meta		Avances del Indicador				Medio de Verificación	Supuestos
Nivel / Referencia	Resumen Narrativo	Nombre del Indicador / Descripción del Indicador	Método de Cálculo	Tipo / Dimensión / Frecuencia/Traectoria	Fórmula / Variables de la Fórmula	Clasificación	Unidad de Medida	Valor Reprog.	Meta	Valor Logrado del mes	Av. Men.	Valor Logrado Acumulado	Av. Acu.		
ACTIVIDAD C0302	Participación en ferias nacionales.	Porcentaje del monto de ventas de contratos realizados en ferias nacionales.  Mide el porcentaje del monto de ventas de contratos realizados en ferias nacionales con respecto a los contratos programados en el año actual.	PORCENTAJE	Gestión Eficiencia Trimestral ASCENDENTE	$(MVCRFNT / MVCPFNT) * 100$ MVCRFNT = Monto de ventas de contratos realizados en ferias nacionales en el año actual. MVCPFNT = Monto de ventas de contratos programados en ferias nacionales en el año actual.	ACUMULADO  CONSTANTE	monto de ventas de contratos  monto de ventas de contratos	30,000,000.00	100.00	2,000,000.00	6.67	3,000,000.00	10.00	DOCUMENTO INTERNO- Registro fuente interna: Archivo base de cálculo del indicador del monto de ventas de contratos realizados en ferias nacionales del periodo del mes de marzo, junio, septiembre y diciembre 2023. Ubicado en la carpeta de medios de verificación 2023 del Pp. 1S050B1, con la persona servidora pública: Mtro. Jesus Garcia López, <a href="mailto:jesus.garcia@chihuahua.com.mx">jesus.garcia@chihuahua.com.mx</a> , en la Dirección de Emprendimiento y Desarrollo Empresarial, número telefónico: 6144423300, Dirección de Emprendimiento y Desarrollo Empresarial, Mtro. Jesus Garcia López 6144423300 <a href="mailto:jesus.garcia@chihuahua.com.mx">jesus.garcia@chihuahua.com.mx</a> ----	Las y los empresarios están interesados en participar y en asistir a ferias.
Justificación :															
Observaciones :															
COMPONENTE C04	Servicios para la creación de nuevas empresas brindados.	Porcentaje de empresas aperturadas a través del SARE.  Mide el porcentaje de empresas aperturadas a través del SARE con respecto a las empresas programadas en el año actual.	PORCENTAJE	Estratégico Calidad Semestral ASCENDENTE	$((EAT/EPAT1) - 1) * 100$ EAT = Empresas aperturadas a través del SARE en el año actual. EPAT1 = Empresas programadas para ser aperturadas a través del SARE en el año actual.	ACUMULADO  CONSTANTE	Empresas  Empresas	3,500.00	0.00	429.00	-87.74	968.00	-72.34	DOCUMENTO INTERNO- Registro fuente interna: Archivo base de cálculo del indicador de empresas aperturadas a través del SARE, del periodo del mes de junio y diciembre 2023. Ubicado en la carpeta de medios de verificación 2023 del Pp. 1S050B1, con la persona servidora pública: Mtro. Jesus Garcia López, <a href="mailto:jesus.garcia@chihuahua.com.mx">jesus.garcia@chihuahua.com.mx</a> , en la Dirección de Emprendimiento y Desarrollo Empresarial, número telefónico: 6144423300, Dirección de Emprendimiento y Desarrollo Empresarial, Mtro. Jesus Garcia López 6144423300 <a href="mailto:jesus.garcia@chihuahua.com.mx">jesus.garcia@chihuahua.com.mx</a> ----	Las y los emprendedores están interesados en constituir su empresa.
Justificación :															
Observaciones :															

**GOBIERNO DEL ESTADO DE CHIHUAHUA**  
**SEGUIMIENTO A LA MATRIZ DE INDICADORES PARA RESULTADOS**  
**Mes de Abril del 2023**

104 - SECRETARÍA DE INNOVACION Y DESARROLLO ECONOMICO															
1S050B1 - APOYO PARA EL DESARROLLO DE EMPRENDIMIENTOS Y ESCALAMIENTO DE MIPYMES COMERCIALES															
Objetivos		Indicador					Meta		Avances del Indicador				Medio de Verificación		Supuestos
Nivel / Referencia	Resumen Narrativo	Nombre del Indicador / Descripción del Indicador	Método de Cálculo	Tipo / Dimensión / Frecuencia/Traectoria	Fórmula / Variables de la Fórmula	Clasificación	Unidad de Medida	Valor Reprog.	Meta	Valor Logrado del mes	Av. Men.	Valor Logrado Acumulado	Av. Acu.	Medio de Verificación	Supuestos
ACTIVIDAD C0401	Constitución y/o modificación de Sociedades Cooperativas y Microindustriales.	Porcentaje de sociedades cooperativas y microindustriales constituidas.  Mide el porcentaje de sociedades cooperativas y microindustriales constituidas con respecto a las sociedades cooperativas y microindustriales programadas en el año actual.	PORCENTAJE	Gestión Eficiencia Trimestral ASCENDENTE	(SCT/SPCT1)*100  SCT = Sociedades cooperativas y microindustriales constituidas en el año actual.  SPCT1 = Sociedades cooperativas y microindustriales programadas para constituirse en el año actual.	ACUMULADO  CONSTANTE	Sociedades cooperativas y microindustriales constituidas  Sociedades cooperativas y microindustriales constituidas	60.00	100.00	3.00	5.00	13.00	21.67	DOCUMENTO INTERNO- Registro fuente interna: Archivo base de cálculo del indicador de sociedades cooperativas y microindustriales constituidas, del periodo del mes de marzo, junio, septiembre y diciembre 2023. Ubicado en la carpeta de medios de verificación 2023 del Pp. 1S050B1, con la persona servidora pública: Mtro. Jesus García López, jesus.garcia@chihuahua.com.mx, en la Dirección de Emprendimiento y Desarrollo Empresarial, número telefónico: 6144423300. Dirección de Emprendimiento y Desarrollo Empresarial. Mtro. Jesus García López 6144423300 jesus.garcia@chihuahua.com.mx ----	Las y los empresarios acuden a las oficinas de la SIDE a solicitar los servicios de constitución y/o modificación de cooperativas y microindustrias.
ACTIVIDAD C0402	Gestión de registro de signos distintivos para productos y servicios chihuahuenses ante el IMPI	Porcentaje del número de registros de signos distintivos realizados.  Mide el porcentaje del número de registros de signos distintivos realizados con respecto a los registros de signos distintivos programados en el año actual.	PORCENTAJE	Gestión Eficiencia Trimestral DESCENDENTE	(NRSVRT /NRSVPT1)*100  NRSVRT = Número de registros de signos distintivos realizados en el año actual.  NRSVPT1 = Número de registros de signos distintivos programados en el año actual.	ACUMULADO  CONSTANTE	Registros de signos distintivos  Registros de signos distintivos	200.00	100.00	549.00	274.50	599.00	299.50	DOCUMENTO INTERNO- Registro fuente interna: Archivo base de cálculo del indicador de registros de signos distintivos realizados, del periodo del mes de marzo, junio, septiembre y diciembre 2023. Ubicado en la carpeta de medios de verificación 2023 del Pp. 1S050B1, con la persona servidora pública: Mtro. Jesus García López, jesus.garcia@chihuahua.com.mx, en la Dirección de Emprendimiento y Desarrollo Empresarial, número telefónico: 6144423300. Dirección de Emprendimiento y Desarrollo Empresarial. Mtro. Jesus García López 6144423300 jesus.garcia@chihuahua.com.mx ----	Las y los empresarios están interesados en registrar la marca de sus productos.

**GOBIERNO DEL ESTADO DE CHIHUAHUA**  
**SEGUIMIENTO A LA MATRIZ DE INDICADORES PARA RESULTADOS**  
**Mes de Abril del 2023**

104 - SECRETARIA DE INNOVACION Y DESARROLLO ECONOMICO																	
1S050B1 - APOYO PARA EL DESARROLLO DE EMPRENDIMIENTOS Y ESCALAMIENTO DE MIPYMES COMERCIALES																	
Objetivos		Indicador						Meta		Avances del Indicador				Medio de Verificación		Supuestos	
Nivel / Referencia	Resumen Narrativo	Nombre del Indicador / Descripción del Indicador	Método de Cálculo	Tipo / Dimensión / Frecuencia/Trayectoria	Fórmula / Variables de la Fórmula	Clasificación	Unidad de Medida	Valor Reprog.	Meta	Valor Logrado del mes	Av. Men.	Valor Logrado Acumulado	Av. Acu.	Medio de Verificación	Supuestos		
ACTIVIDAD C0403	Tramitación para el etiquetado de comercialización.	<p>Porcentaje del número de empresas apoyadas para el cumplimiento de etiquetado para la comercialización.</p> <p>Mide el porcentaje del número de empresas apoyadas para el cumplimiento de etiquetado para la comercialización con respecto a las empresas programadas en el año actual.</p>	PORCENTAJE	Gestión Eficiencia Trimestral ASCENDENTE	(EAECT/EPECT1)*100 EAECT = Empresas apoyadas para el cumplimiento de etiquetado en el año actual. EPECT1 = Empresas programadas para el cumplimiento de etiquetado en el año actual.	ACUMULADO  CONSTANTE	Empresas  Empresas	200.00  200.00	100.00	5.00  200.00	2.50	40.00  200.00	20.00	DOCUMENTO INTERNO- Registro fuente interna: Archivo base de cálculo del indicador de empresas apoyadas para el cumplimiento de etiquetado para la comercialización, del periodo del mes de marzo, junio, septiembre y diciembre 2023. Ubicado en la carpeta de medios de verificación 2023 del Pp. 1S050B1, con la persona servidora pública: Mtro. Jesus Garcia López, <a href="mailto:jesus.garcia@chihuahua.com.mx">jesus.garcia@chihuahua.com.mx</a> , en la Dirección de Emprendimiento y Desarrollo Empresarial, número telefónico: 6144423300. Dirección de Emprendimiento y Desarrollo Empresarial. Mtro. Jesus Garcia López 6144423300 <a href="mailto:jesus.garcia@chihuahua.com.mx">jesus.garcia@chihuahua.com.mx</a>	Las y los empresarios acuden a las oficinas de la SIDE a solicitar los servicios para el cumplimiento de la norma para la comercialización de sus productos.		
Justificación :																	
Observaciones :																	
ACTIVIDAD C0404	Atención a usuarios y usuarias para la apertura de nuevas empresas a través del SARE.	<p>Porcentaje de usuarios y usuarias atendidos a través del SARE.</p> <p>Mide el porcentaje de usuarios y usuarias atendidos a través del SARE con respecto a los usuarios y usuarias programados en el año actual.</p>	PORCENTAJE	Gestión Eficiencia Trimestral ASCENDENTE	(UAT/UPAT1)*100 UAT = Usuarios y usuarias atendidos en el año actual. UPAT1 = Usuarios y usuarias programados para ser atendidos en el año actual.	ACUMULADO  CONSTANTE	Usuarios y usuarias  Usuarios y usuarias	27,000.00  27,000.00	100.00	2,398.00  27,000.00	8.88	8,878.00  27,000.00	32.88	DOCUMENTO INTERNO- Registro fuente interna: Archivo base de cálculo del indicador de usuarios y usuarias atendidos a través del SARE, del periodo del mes de marzo, junio, septiembre y diciembre 2023. Ubicado en la carpeta de medios de verificación 2023 del Pp. 1S050B1, con la persona servidora pública: Mtro. Jesus Garcia López, <a href="mailto:jesus.garcia@chihuahua.com.mx">jesus.garcia@chihuahua.com.mx</a> , en la Dirección de Emprendimiento y Desarrollo Empresarial, número telefónico: 6144423300. Dirección de Emprendimiento y Desarrollo Empresarial. Mtro. Jesus Garcia López 6144423300 <a href="mailto:jesus.garcia@chihuahua.com.mx">jesus.garcia@chihuahua.com.mx</a>	Las y los emprendedores acuden a las oficinas de la SIDE a solicitar los servicios del SARE.		
Justificación :																	
Observaciones :																	

**GOBIERNO DEL ESTADO DE CHIHUAHUA**  
**SEGUIMIENTO A LA MATRIZ DE INDICADORES PARA RESULTADOS**  
**Mes de Abril del 2023**

104 - SECRETARIA DE INNOVACION Y DESARROLLO ECONOMICO															
1S05031 - APOYO PARA EL DESARROLLO DE EMPRENDIMIENTOS Y ESCALAMIENTO DE MIPYMES COMERCIALES															
Objetivos		Indicador						Meta		Avances del Indicador				Medio de Verificación	Supuestos
Nivel / Referencia	Resumen Narrativo	Nombre del Indicador / Descripción del Indicador	Método de Cálculo	Tipo / Dimensión / Frecuencia/Traectoria	Fórmula / Variables de la Fórmula	Clasificación	Unidad de Medida	Valor Reprog.	Meta	Valor Logrado de mes	Av. Men.	Valor Logrado Acumulado	Av. Acu.		
COMPONENTE C05	Proyectos de emprendimiento realizados.	Porcentaje de proyectos de emprendimiento realizados.  Mide el porcentaje del número de proyectos de emprendimiento realizados con respecto a los proyectos programados en el año actual.	PORCIENTAJE	Estratégico Calidad Semestral ASCENDENTE	(PERT/PEPT1)*100  PERT = Proyectos de emprendimiento realizados en el año actual. PEPT1 = Proyectos de emprendimiento programados en el año actual.	ACUMULADO  CONSTANTE	Proyectos  Proyectos	100.00  100.00	100.00	0.00  100.00	0.00	0.00  100.00	0.00  100.00	DOCUMENTO INTERNO- Registro fuente interna: Archivo base de cálculo del indicador de proyectos de emprendimiento realizados, del periodo del mes de junio y diciembre 2023. Ubicado en la carpeta de medios de verificación 2023 del Pp. 1S050B1, con la persona servidora pública: Mtro. Jesus Garcia López, <a href="mailto:jesus.garcia@chihuahua.com.mx">jesus.garcia@chihuahua.com.mx</a> , en la Dirección de Emprendimiento y Desarrollo Empresarial, número telefónico: 6144423300. Dirección de Emprendimiento y Desarrollo Empresarial. Mtro. Jesus Garcia López 6144423300 <a href="mailto:jesus.garcia@chihuahua.com.mx">jesus.garcia@chihuahua.com.mx</a>	Las y los emprendedores vinculan sus proyectos de emprendimiento.
Justificación : Se están realizando los trámites administrativos															
Observaciones :															
ACTIVIDAD C0501	Vinculación de proyectos de emprendimiento.	Porcentaje de proyectos de emprendimiento vinculados.  Mide el porcentaje del número de proyectos de emprendimiento vinculados con respecto a los proyectos programados en el año actual.	PORCIENTAJE	Gestión Eficiencia Trimestral ASCENDENTE	(PEVT/PEPT1)*100  PEVT = Proyectos de emprendimiento vinculados en el año actual. PEPT1 = royectos de emprendimiento programados en el año actual.	ACUMULADO  CONSTANTE	Proyectos  Proyectos	200.00  200.00	100.00	0.00  200.00	0.00	0.00  200.00	0.00  200.00	DOCUMENTO INTERNO- Registro fuente interna: Archivo base de cálculo del indicador de proyectos de emprendimiento vinculados, del periodo del mes de marzo, junio, septiembre y diciembre 2023. Ubicado en la carpeta de medios de verificación 2023 del Pp. 1S050B1, con la persona servidora pública: Mtro. Jesus Garcia López, <a href="mailto:jesus.garcia@chihuahua.com.mx">jesus.garcia@chihuahua.com.mx</a> , en la Dirección de Emprendimiento y Desarrollo Empresarial, número telefónico: 6144423300. Dirección de Emprendimiento y Desarrollo Empresarial. Mtro. Jesus Garcia López 6144423300 <a href="mailto:jesus.garcia@chihuahua.com.mx">jesus.garcia@chihuahua.com.mx</a>	Las y los emprendedores están interesados en vincular sus proyectos de emprendimiento.
Justificación : Se están realizando los trámites administrativos															
Observaciones :															

**GOBIERNO DEL ESTADO DE CHIHUAHUA**  
**SEGUIMIENTO A LA MATRIZ DE INDICADORES PARA RESULTADOS**  
**Mes de Abril del 2023**

104 - SECRETARIA DE INNOVACION Y DESARROLLO ECONOMICO															
1S050B1 - APOYO PARA EL DESARROLLO DE EMPRENDIMIENTOS Y ESCALAMIENTO DE MIPY/ES COMERCIALES															
Objetivos		Indicador						Meta			Avances del Indicador			Medio de Verificación	Supuestos
Nivel / Referencia	Resumen Narrativo	Nombre del Indicador / Descripción del Indicador	Método de Cálculo	Tipo / Dimensión / Frecuencia/Traectoria	Fórmula / Variables de la Fórmula	Clasificación	Unidad de Medida	Valor Reprog.	Meta	Valor Logrado del mes	Av. Men.	Valor Logrado Acumulado	Av. Acu.		
ACTIVIDAD C0502	Validación de solicitudes para incubación de proyectos de emprendimiento.	Porcentaje del número de solicitudes para incubación de proyectos de emprendimiento recibidas.  Mide el porcentaje del número de solicitudes para incubación de proyectos de emprendimiento recibidas con respecto a las solicitudes programadas en el año actual.	PORCENTAJE	Gestión Eficiencia Trimestral ASCENDENTE	(SIPERT/SIPEPT1)*100  SIPERT = Solicitudes para incubación de proyectos de emprendimiento recibidas en el año actual- SIPEPT1 = Solicitudes para incubación de proyectos de emprendimiento programadas en el año actual.	ACUMULADO  CONSTANTE	Solicitudes  Solicitudes	200.00  200.00	100.00	0.00  200.00	0.00	0.00  200.00	0.00  0.00	DOCUMENTO INTERNO- Registro fuente interna: Archivo base de cálculo del indicador de solicitudes para incubación de proyectos de emprendimiento recibidas, del periodo del mes de marzo, junio, septiembre y diciembre 2023. Ubicado en la carpeta de medios de verificación 2023 del Pp. 1S050B1, con la persona servidora pública: Mtro. Jesus García López, <a href="mailto:jesus.garcia@chihuahua.com.mx">jesus.garcia@chihuahua.com.mx</a> , en la Dirección de Emprendimiento y Desarrollo Empresarial, número telefónico: 6144423300, Dirección de Emprendimiento y Desarrollo Empresarial. Mtro. Jesus García López 6144423300 <a href="mailto:jesus.garcia@chihuahua.com.mx">jesus.garcia@chihuahua.com.mx</a> ----	Las y los emprendedores presentan solicitudes para incubación de proyectos de emprendimiento.

Justificación : Se están realizando los trámites administrativos correspondientes

Observaciones :

ACTIVIDAD C0503	Organización de consultorías enfocadas al emprendimiento.	Porcentaje del número de consultorías enfocadas al emprendimiento realizadas.  Mide el porcentaje del número de consultorías enfocadas al emprendimiento realizadas con respecto a las consultorías programadas en el año actual.	PORCENTAJE	Gestión Eficiencia Trimestral ASCENDENTE	(NCEERT/NCEPT1)*100  NCEERT = Número de consultorías enfocadas al emprendimiento realizadas en el año actual. NCEPT1 = Número de consultorías enfocadas al emprendimiento programadas en el año actual.	ACUMULADO  CONSTANTE	Consultorías  Consultorías	800.00  800.00	100.00	0.00  800.00	0.00	0.00  800.00	0.00  0.00	DOCUMENTO INTERNO- Registro fuente interna: Archivo base de cálculo del indicador de consultorías enfocadas al emprendimiento realizadas, del periodo del mes de marzo, junio, septiembre y diciembre 2023. Ubicado en la carpeta de medios de verificación 2023 del Pp. 1S050B1, con la persona servidora pública: Mtro. Jesus García López, <a href="mailto:jesus.garcia@chihuahua.com.mx">jesus.garcia@chihuahua.com.mx</a> , en la Dirección de Emprendimiento y Desarrollo Empresarial, número telefónico: 6144423300, Dirección de Emprendimiento y Desarrollo Empresarial. Mtro. Jesus García López 6144423300 <a href="mailto:jesus.garcia@chihuahua.com.mx">jesus.garcia@chihuahua.com.mx</a> ----	Las y los emprendedores solicitan consultorías enfocadas al emprendimiento.
-----------------	---	---	------------	---	--	----------------------------	----------------------------------	----------------------	--------	--------------------	------	--------------------	------------------	---	---

Justificación : Se están realizando los trámites administrativos

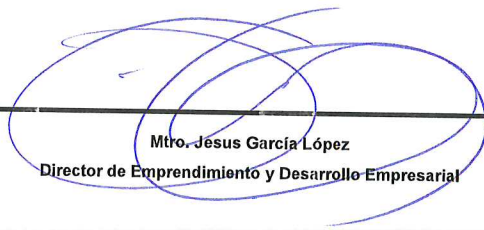
Observaciones :



**GOBIERNO DEL ESTADO DE CHIHUAHUA**  
**SEGUIMIENTO A LA MATRIZ DE INDICADORES PARA RESULTADOS**  
**Mes de Abril del 2023**

104 - SECRETARIA DE INNOVACION Y DESARROLLO ECONOMICO															
1S050B1 - APOYO PARA EL DESARROLLO DE EMPRENDIMIENTOS Y ESCALAMIENTO DE MIPYMES COMERCIALES															
Objetivos		Indicador						Meta		Avances del Indicador				Medio de Verificación	Supuestos
Nivel / Referencia	Resumen Narrativo	Nombre del Indicador / Descripción del Indicador	Método de Cálculo	Tipo / Dimensión / Frecuencia/Traectoria	Fórmula / Variables de la Fórmula	Clasificación	Unidad de Medida	Valor Reprog.	Meta	Valor Logrado del mes	Av. Men.	Valor Logrado Acumulado	Av. Acu.		
Observaciones Generales del Programa Presupuestario en el Período															

Responsable del Programa

  
 Mtro. Jesús García López  
 Director de Emprendimiento y Desarrollo Empresarial

Responsable del Ente Público

  
 Mtra. María Angélica Granados Trespalcios  
 Secretaria de Innovación y Desarrollo Económico

**GOBIERNO DEL ESTADO DE CHIHUAHUA**  
**SEGUIMIENTO A LA MATRIZ DE INDICADORES PARA RESULTADOS**  
**Mes de Abril del 2023**

<b>Ente Público</b>	104 - SECRETARIA DE INNOVACION Y DESARROLLO ECONOMICO
<b>Programa presupuestario</b>	2F009C1 - FOMENTO A LA ACTIVIDAD MINERA MEDIANTE EL DESARROLLO SUSTENTABLE
<b>Definición del Programa</b>	Impulsar el establecimiento, así como el desarrollo de la competitividad de las y los empresarios y/o concesionarios del sector minero-metalúrgico a través de la asesoría, capacitación y apoyos financieros.
<b>Problema que atiende el Programa</b>	107084 - Las y los empresarios y/o concesionarios del sector minero-metalúrgico tienen bajo desarrollo de la competitividad. Las y los empresarios y/o concesionarios del sector minero-metalúrgico corresponde a 1350 que requieren de herramientas y apoyos para elevar su competitividad.

POBLACIONES					
Tipo	Descripción	Unidad de Medida Población	Total	Mujeres	Hombres
REFERENCIA	Las y los empresarios y/o concesionarios del sector minerometalúrgico en el Estado	Las y los empresarios y/o concesionarios del sector minero - metalúrgico	1,500	450	1,050
NO AFECTADA	Las y los empresarios y/o concesionarios del sector minerometalúrgico en el Estado	Las y los empresarios y/o concesionarios del sector minero - metalúrgico	150	45	105
POTENCIAL (AFECTADA)	Las y los empresarios y/o concesionarios del sector minerometalúrgico en el Estado	Las y los empresarios y/o concesionarios del sector minero - metalúrgico	1,350	405	945
OBJETIVO	Las y los empresarios y/o concesionarios del sector minerometalúrgico que se pretende atender	Las y los empresarios y/o concesionarios del sector minero - metalúrgico	1,010	303	707
POSTERGADA	Las y los empresarios y/o concesionarios del sector minerometalúrgico en el Estado	Las y los empresarios y/o concesionarios del sector minero - metalúrgico	340	102	238
ATENDIDA	Las y los empresarios y/o concesionarios del sector minerometalúrgico que se pretende atender	Las y los empresarios y/o concesionarios del sector minero - metalúrgico	337	17	320

ALINEACIÓN A INSTRUMENTOS DE PLANEACIÓN ESTRATÉGICA	
<b>Eje Rector - Tema - Tema Transversal</b>	E207T4 - CRECIMIENTO ECONOMICO, INNOVADOR Y COMPETITIVO - MINERIA - RESPETO DE LOS DERECHOS HUMANOS
Objetivos de Desarrollo Sostenible	
OBJETIVO	OD08 - Promover el crecimiento económico sostenido, inclusivo y sostenible, el empleo pleno y productivo y el trabajo decente para todos
Plan Nacional de Desarrollo	
TEMA	E306 - Impulsar la reactivación económica, el mercado interno y el empleo
Plan Estatal de Desarrollo 2022-2027	
OBJETIVO	E20701001 - Impulsar la inversión y la competitividad del sector minero metalúrgico.
Programas de Mediano Plazo 2022 -2027	
OBJETIVO	PS08020001 - Fortalecer el ecosistema empresarial y de emprendimiento para elevar la competitividad de las MIPyMES en el estado.

PRESUPUESTO DEL PROGRAMA									
Mensual					Acumulado				
Autorizado	Modificado	Gasto	% de gasto / modificado		Autorizado	Modificado	Gasto	% de gasto / modificado	
3,580,625.00	4,328,219.72	336,247.70	7.77		3,580,625.00	4,328,219.72	1,291,834.02	29.85	

INDICADORES DEL PROGRAMA				
Total de indicadores en el año	Indicadores con avance programado en el período	Indicadores con avance	Indicadores sin avance	Indicadores sin avance - Con justificación
13	1	10	3	2

**GOBIERNO DEL ESTADO DE CHIHUAHUA**  
**SEGUIMIENTO A LA MATRIZ DE INDICADORES PARA RESULTADOS**  
**Mes de Abril del 2023**

<b>Ente Público</b>	104 - SECRETARIA DE INNOVACION Y DESARROLLO ECONOMICO									
<b>Programa presupuestario</b>	2F009C1 - FOMENTO A LA ACTIVIDAD MINERA MEDIANTE EL DESARROLLO SUSTENTABLE									
<b>Definición del Programa</b>	Impulsar el establecimiento, así como el desarrollo de la competitividad de las y los empresarios y/o concesionarios del sector minero-metalúrgico a través de la asesoría, capacitación y apoyos financieros.									
<b>Problema que atiende el Programa</b>	107084 - Las y los empresarios y/o concesionarios del sector minero-metalúrgico tienen bajo desarrollo de la competitividad. Las y los empresarios y/o concesionarios del sector minero-metalúrgico corresponde a 1350 que requieren de herramientas y apoyos para elevar su competitividad.									

FUENTES DE FINANCIAMIENTO										
Clave	Descripción	Origen	Interrelaciones	Porcentaje	Autorizado	Modificado	Gasto	Varición		
1110199	RECURSOS DEL ESTADO	RECURSOS FISCALES	2F009C1 - FOMENTO A LA ACTIVIDAD MINERA MEDIANTE EL DESARROLLO SUSTENTABLE	56.66%	2,028,855.00	2,180,763.82	182,268.81			1,998,495.01
1521699	FONDO GENERAL DE PARTICIPACIONES	RECURSOS FEDERALES	2F009C1 - FOMENTO A LA ACTIVIDAD MINERA MEDIANTE EL DESARROLLO SUSTENTABLE	43.34%	1,551,770.00	2,147,455.90	1,109,565.21			1,037,890.69
<b>Total de presupuesto</b>				<b>100.00%</b>	<b>3,580,625.00</b>	<b>4,328,219.72</b>	<b>1,291,834.02</b>			<b>3,036,385.70</b>

**GOBIERNO DEL ESTADO DE CHIHUAHUA**  
**SEGUIMIENTO A LA MATRIZ DE INDICADORES PARA RESULTADOS**  
**Mes de Abril del 2023**

104 - SECRETARIA DE INNOVACION Y DESARROLLO ECONOMICO															
2F009C1 - FOMENTO A LA ACTIVIDAD MINERA MEDIANTE EL DESARROLLO SUSTENTABLE															
Objetivos		Indicador						Meta		Avances del Indicador				Medio de Verificación	Supuestos
Nivel / Referencia	Resumen Narrativo	Nombre del Indicador / Descripción del Indicador	Método de Cálculo	Tipo / Dimensión / Frecuencia/Traectoria	Fórmula / Variables de la Fórmula	Clasificación	Unidad de Medida	Valor Reprog.	Meta	Valor Logrado del mes	Av. Men.	Valor Logrado Acumulado	Av. Acu.		
FIN	Contribuir a impulsar la inversión del sector minero metalúrgico, a través del desarrollo de la competitividad de las y los empresarios y/o concesionarios del sector minero-metalúrgico	Variación porcentual de la producción minera en el estado  Mide la variación porcentual de la producción minera del estado en el año actual con respecto al año anterior	VARIACION_POR CENTUAL	Estratégico Eficacia Anual ASCENDENTE	$((PMT/PMT1)-1)*100$  PMT = Producción minera de empresas por municipio en el año actual  PMT1 = Producción minera de empresas por municipio en el año anterior	ACUMULADO  CONSTANTE	Producción minera de empresas en dólares americanos  Producción minera de empresas en dólares americanos	2,300,000,000.00	-6.16	201,907,416.00	-91.76	796,166,416.00	-67.52	DOCUMENTO INTERNO-En la Dirección de Minería, ubicada en el edificio de la Secretaría de Innovación y Desarrollo Económico del Gobierno del Estado de Chihuahua. Contacto a través del número telefónico 614-4423300; o bien en el hipervínculo: <a href="http://www.chihuahua.com.mx/pbr.php">http://www.chihuahua.com.mx/pbr.php</a> . Dirección de Minería. Lic. Aida Ivonne Valles Chávez 6144423300 aida.valles@chihuahua.com.mx--	Las y los empresarios y/o concesionarios del sector minero-metalúrgico cuentan con estabilidad económica en el país y facilitan la información de producción.
Justificación :															
Observaciones :															
PROPOSITO	Las y los empresarios del sector minero-metalúrgico desarrollan su competitividad	Variación porcentual del monto de inversión en los proyectos por las empresas en los municipios  Mide la variación porcentual del monto de inversión de los proyectos realizados por las empresas en los municipios en el año actual con respecto al año anterior	VARIACION_POR CENTUAL	Estratégico Eficacia Anual ASCENDENTE	$((TMIT/TMIT1)-1)*100$  TMIT = Monto de inversión en los proyectos realizados por las empresas en los municipios en el año actual  TMIT1 = Monto de inversión en los proyectos realizados por las empresas en los municipios en el año anterior	ACUMULADO  CONSTANTE	Monto de inversión en dólares americanos  Monto de inversión en dólares americanos	91,001,000.00	0.00	5,000,000.00	-94.51	22,000,000.00	-75.82	DOCUMENTO INTERNO-En la Dirección de Minería, ubicada en el edificio de la Secretaría de Innovación y Desarrollo Económico del Gobierno del Estado de Chihuahua. Contacto a través del número telefónico 614-4423300; o bien en el hipervínculo: <a href="http://www.chihuahua.com.mx/pbr.php">http://www.chihuahua.com.mx/pbr.php</a> . Dirección de Minería. Lic. Aida Ivonne Valles Chávez 6144423300 aida.valles@chihuahua.com.mx--	Las y los empresarios y/o concesionarios del sector minero-metalúrgico cuentan con estabilidad económica en el estado y facilitan la información de inversión.
Justificación :															
Observaciones :															

**GOBIERNO DEL ESTADO DE CHIHUAHUA**  
**SEGUIMIENTO A LA MATRIZ DE INDICADORES PARA RESULTADOS**  
**Mes de Abril del 2023**

104 - SECRETARIA DE INNOVACION Y DESARROLLO ECONOMICO															
2F009C1 - FOMENTO A LA ACTIVIDAD MINERA MEDIANTE EL DESARROLLO SUSTENTABLE															
Objetivos		Indicador				Meta		Avances del Indicador				Medio de Verificación		Supuestos	
Nivel / Referencia	Resumen Narrativo	Nombre del Indicador / Descripción del Indicador	Método de Cálculo	Tipo / Dimensión / Frecuencia/Trayectoria	Fórmula / Variables de la Fórmula	Clasificación	Unidad de Medida	Valor Reprog.	Meta	Valor Logrado del mes	Av. Men.	Valor Logrado Acumulado	Av. Acu.		
COMPONENTE C01	Apoyos financieros a las y los empresarios, concesionarios y al desarrollo regional del sector minero metalúrgico en el estado otorgados.	Porcentaje del monto de los apoyos financieros entregados a empresas y/o concesionarios mineros.  Mide el porcentaje del monto de los apoyos financieros entregados para lograr la modernización y desarrollo de empresas y/o concesionarios mineros con respecto a los apoyos programados en el año actual.	PORCENTAJE	Gestión Eficacia Semestral ASCENDENTE	(MAFET/MAFPT1)*100  MAFET = Monto de apoyo financiero entregado a las empresas y/o concesionarios mineros en el año actual. MAFPT1 = Monto de apoyo financiero programado a las empresas y/o concesionarios mineros en el año actual.	ACUMULADO  CONSTANTE	Monto de apoyo financiero  Monto de apoyo financiero	1,700,000.00  1,700,000.00	100.00  100.00	50,000.00  1,700,000.00	2.94  -	1,201,632.39  1,700,000.00	70.68  -	DOCUMENTO INTERNO- Registro fuente interna: Archivo base de cálculo del indicador de apoyos financieros entregados, del periodo del mes de junio y diciembre 2023. Ubicado en la carpeta de medios de verificación 2023 del Pp. 2F009C1, con la persona servidora pública: Lic. Aida Ivonne Valles Chávez, aida.valles@chihuahua.com.mx, en la Dirección de Minería, número telefónico: 6144423300. Dirección de Minería. Lic. Aida Ivonne Valles Chávez 6144423300 aida.valles@chihuahua.com.mx--	Las y los empresarios y/o concesionarios del sector minero-metalúrgico reúnen los requisitos de las reglas de operación y son candidatos recibir apoyos financieros.
Justificación : .															
Observaciones :															
ACTIVIDAD C0101	Revisión de factibilidad del proyecto del apoyo financiero.	Porcentaje de solicitudes validadas de apoyos financieros a empresas y/o concesionarios minero  Mide el porcentaje de las solicitudes validadas de apoyos financieros a empresas y/o concesionarios mineros con respecto a las solicitudes programadas en el año actual.	PORCENTAJE	Gestión Eficiencia Trimestral ASCENDENTE	(SVT/SPT1)*100  SVT = Solicitudes validadas de apoyos financieros a empresas y/o concesionarios en el año actual SPT1 = Solicitudes programadas de apoyos financieros a empresas y/o concesionarios en el año actual	ACUMULADO  CONSTANTE	Solicitudes  Solicitudes	12.00  12.00	100.00  100.00	1.00  12.00	8.33  -	7.00  12.00	58.33  -	DOCUMENTO INTERNO- Registro fuente interna: Archivo base de cálculo del indicador de solicitudes validadas de apoyos financieros, del periodo del mes de marzo, junio, septiembre y diciembre 2023. Ubicado en la carpeta de medios de verificación 2023 del Pp. 2F009C1, con la persona servidora pública: Lic. Aida Ivonne Valles Chávez, aida.valles@chihuahua.com.mx, en la Dirección de Minería, número telefónico: 6144423300. Dirección de Minería. Lic. Aida Ivonne Valles Chávez 6144423300 aida.valles@chihuahua.com.mx--	Las y los empresarios y/o concesionarios del sector minero-metalúrgico solicitan apoyos financieros.
Justificación : .															
Observaciones :															

**GOBIERNO DEL ESTADO DE CHIHUAHUA**  
**SEGUIMIENTO A LA MATRIZ DE INDICADORES PARA RESULTADOS**  
**Mes de Abril del 2023**

104 - SECRETARIA DE INNOVACION Y DESARROLLO ECONOMICO																
2F009C1 - FOMENTO A LA ACTIVIDAD MINERA MEDIANTE EL DESARROLLO SUSTENTABLE																
Objetivos		Indicador					Meta		Avances del Indicador				Medio de Verificación	Supuestos		
Nivel / Referencia	Resumen Narrativo	Nombre del Indicador / Descripción del Indicador	Método de Cálculo	Tipo / Dimensión / Frecuencia/Traectoria	Fórmula / Variables de la Fórmula	Clasificación	Unidad de Medida	Valor Proprog.	Meta	Valor Logrado del mes	Av. Men.	Valor Logrado Acumulado	Av. Acu.			
ACTIVIDAD C0102	Promoción del fondo de apoyos financieros.	Porcentaje de solicitudes recibidas de apoyos financieros de empresas y/o concesionarios mineros	PORCENTAJE	Gestión Eficiencia Trimestral DESCENDENTE	(SRT/SPT1)*100 SRT = Solicitudes recibidas de apoyos financieros de empresas y/o concesionarios en el año actual SPT1 = Solicitudes programadas de apoyos financieros de empresas y/o concesionarios en el año actual	ACUMULADO	Solicitudes	12.00	100.00	0.00	0.00	7.00	58.33	DOCUMENTO INTERNO- Registro fuente interna: Archivo base de cálculo del indicador de solicitudes recibidas de apoyos financieros, del periodo del mes de marzo, junio, septiembre y diciembre 2023. Ubicado en la carpeta de medios de verificación 2023 del Pp. 2F009C1, con la persona servidora pública: Lic. Aida Ivonne Valles Chávez, aida.valles@chihuahua.com.mx, en la Dirección de Minería, número telefónico: 6144423300. Dirección de Minería. Lic. Aida Ivonne Valles Chávez 6144423300 aida.valles@chihuahua.com.mx--	Las y los empresarios y/o concesionarios del sector minero-metalúrgico están interesados en los apoyos financieros.	
		Mide el porcentaje de solicitudes recibidas de apoyos financieros de empresas y/o concesionarios mineros con respecto a las solicitudes programadas en el año actual.				CONSTANTE	Solicitudes	12.00		12.00		12.00				
Justificación :..																
Observaciones :																
COMPONENTE C02	Capacitación a las y los empresarios y/o concesionarios del sector minero-metalúrgico en el estado brindada.	Porcentaje de empresas y/o concesionarios mineros capacitados	PORCENTAJE	Estratégico Calidad Semestral DESCENDENTE	(EMCT/EMPCT1)*100 EMCT = Empresas y/o concesionarios mineros capacitados en el año actual. EMPCT1 = Empresas y/o concesionarios mineros programados para capacitarse en el año actual.	ACUMULADO	Empresas y/o concesionarios mineros	400.00	100.00	50.00	12.50	254.00	63.50	DOCUMENTO INTERNO- Registro fuente interna: Archivo base de cálculo del indicador de empresas y/o concesionarios mineros capacitados, del periodo del mes de junio y diciembre 2023. Ubicado en la carpeta de medios de verificación 2023 del Pp. 2F009C1, con la persona servidora pública: Lic. Aida Ivonne Valles Chávez, aida.valles@chihuahua.com.mx, en la Dirección de Minería, número telefónico: 6144423300. Dirección de Minería. Lic. Aida Ivonne Valles Chávez 6144423300 aida.valles@chihuahua.com.mx--	Las y los empresarios y/o concesionarios del sector minero-metalúrgico participan en los cursos de capacitación.	
		Mide el porcentaje de empresas y/o concesionarios mineros establecidos en el estado que son capacitados con respecto a las empresas y/o concesionarios mineros programadas en el año actual.				CONSTANTE	Empresas y/o concesionarios mineros	400.00		400.00		400.00				
Justificación :..																
Observaciones :																



**GOBIERNO DEL ESTADO DE CHIHUAHUA**  
**SEGUIMIENTO A LA MATRIZ DE INDICADORES PARA RESULTADOS**  
**Mes de Abril del 2023**

104 - SECRETARIA DE INNOVACION Y DESARROLLO ECONOMICO															
2F009C1 - FOMENTO A LA ACTIVIDAD MINERA MEDIANTE EL DESARROLLO SUSTENTABLE															
Objetivos		Indicador						Meta		Avarces del Indicador				Medio de Verificación	Supuestos
Nivel / Referencia	Resumen Narrativo	Nombre del Indicador / Descripción del Indicador	Método de Cálculo	Tipo / Dimensión / Frecuencia/Trayectoria	Fórmula / Variables de la Fórmula	Clasificación	Unidad de Medida	Valor Reprog.	Meta	Valor Logrado del mes	Av. Men.	Valor Logrado Acumulado	Av. Acu.		
ACTIVIDAD C0201	Realización de cursos de capacitación.	Porcentaje de empresas y/o concesionarios, así como empleadas y empleados mineros establecidos en el Estado, que son apoyadas (os) con cursos de capacitación	PORCENTAJE	Gestión Eficiencia Trimestral DESCENDENTE	(ECECT/ECECPT1)*100 ECECT = Empresas y/o concesionarios, así como empleadas y empleados mineros establecidos en el Estado que son apoyadas (os) con cursos de capacitación en el año actual ECECPT1 = Empresas y/o concesionarios, así como empleadas y empleados mineros establecidos en el Estado que son programados (os) con cursos de capacitación en el año actual	ACUMULADO  CONSTANTE	Empresas y/o concesionarios mineros  Empresas y/o concesionarios mineros	400.00  400.00	100.00	50.00  400.00	12.50	254.00  400.00	63.50	DOCUMENTO INTERNO- Registro fuente interna: Archivo base de cálculo del indicador de empresas y/o concesionarios, así como empleadas y empleados mineros establecidos en el Estado que son apoyadas (os) con cursos de capacitación, del periodo del mes de marzo, junio, septiembre y diciembre 2023. Ubicado en la carpeta de medios de verificación 2023 del Pp. 2F009C1, con la persona servidora pública: Lic. Aida Ivonne Valles Chávez, aida.valles@chihuahua.com.mx, en la Dirección de Minería, número telefónico: 6144423300. Dirección de Minería. Lic. Aida Ivonne Valles Chávez 6144423300 aida.valles@chihuahua.com.mx--	Las y los empresarios y/o concesionarios, así como empleadas y empleados del sector minero-metalúrgico están interesados en participar en cursos de capacitación.
Justificación :.															
Observaciones :															
ACTIVIDAD C0202	Detección de necesidades de capacitación.	Porcentaje de cursos de capacitación	PORCENTAJE	Gestión Eficiencia Trimestral DESCENDENTE	(CCIT/CCPT1)*100 CCIT = Cursos de capacitación impartidos en el año actual CCPT1 = Cursos de capacitación programados en el año actual	ACUMULADO  CONSTANTE	Cursos de capacitación  Cursos de capacitación	45.00  45.00	100.00	4.00  45.00	8.89	24.00  45.00	53.33	DOCUMENTO INTERNO- Registro fuente interna: Archivo base de cálculo del indicador de cursos de capacitación impartidos, del periodo del mes de marzo, junio, septiembre y diciembre 2023. Ubicado en la carpeta de medios de verificación 2023 del Pp. 2F009C1, con la persona servidora pública: Lic. Aida Ivonne Valles Chávez, aida.valles@chihuahua.com.mx, en la Dirección de Minería, número telefónico: 6144423300. Dirección de Minería. Lic. Aida Ivonne Valles Chávez 6144423300 aida.valles@chihuahua.com.mx--	Las y los empresarios y/o concesionarios del sector minero-metalúrgico brindan información para detectar necesidades de capacitación.
Justificación :.															
Observaciones :															

**GOBIERNO DEL ESTADO DE CHIHUAHUA**  
**SEGUIMIENTO A LA MATRIZ DE INDICADORES PARA RESULTADOS**  
**Mes de Abril del 2023**

104 - SECRETARIA DE INNOVACION Y DESARROLLO ECONOMICO																	
2F009C1 - FOMENTO A LA ACTIVIDAD MINERA MEDIANTE EL DESARROLLO SUSTENTABLE																	
Objetivos		Indicador						Meta		Avances del Indicador				Medio de Verificación		Supuestos	
Nivel / Referencia	Resumen Narrativo	Nombre del Indicador / Descripción del Indicador	Método de Cálculo	Tipo / Dimensión / Frecuencia/Trayectoria	Fórmula / Variables de la Fórmula	Clasificación	Unidad de Medida	Valor Reprog.	Meta	Valor Logrado del mes	Av. Men.	Valor Logrado Acumulado	Av. Acu.				
COMPONENTE C03	Servicios de asesoría técnica y legal a las y los empresarios y/o concesionarios del sector minero-metalúrgico en el estado otorgados.	Porcentaje de empresas y/o concesionarios mineros que recibieron asesorías técnica y legal.  Mide el porcentaje de empresas y/o concesionarios mineros establecidos en el estado que recibieron asesorías técnica y legal con respecto a las empresas y/o concesionarios mineros programadas en el año actual.	PORCENTAJE	Gestión Calidad Semestral DESCENDENTE	(EMRAT /EMPRAT1)*100  EMRAT = Empresas y/o concesionarios mineros que recibieron asesorías técnicas y legales en el año actual. EMPRAT1 = Empresas y/o concesionarios mineros programadas para recibir asesorías técnicas y legales en el año actual.	ACUMULADO  CONSTANTE	Empresas y/o concesionarios mineros  Empresas y/o concesionarios mineros	598.00	100.00	6.00	1.00	76.00	12.71	DOCUMENTO INTERNO- Registro fuente interna: Archivo base de cálculo del indicador de empresas y/o concesionarios mineros que recibieron asesorías técnicas y legales, del periodo del mes de junio y diciembre 2023. Ubicado en la carpeta de medios de verificación 2023 del Pp. 2F009C1, con la persona servidora pública: Lic. Aida Ivonne Valles Chávez, aida.valles@chihuahua.com.mx, en la Dirección de Minería, número telefónico: 6144423300. Dirección de Minería. Lic. Aida Ivonne Valles Chávez 6144423300 aida.valles@chihuahua.com.mx--	Las y los empresarios y/o concesionarios del sector minero-metalúrgico solicitan asesorías técnicas y legales.		
Justificación :.																	
Observaciones :																	
ACTIVIDAD C0301	Atención legal a las y los empresarios y/o concesionarios del sector minero-metalúrgico del estado	Porcentaje de asesoría legal a empresas y/o concesionarios mineros  Mide el porcentaje de empresas y/o concesionarios mineros establecidas en el Estado que recibieron asesoría legal integral con respecto a las empresas programadas en el año actual	PORCENTAJE	Gestión Eficiencia Trimestral DESCENDENTE	(EMRALT/EMPALT1)*100  EMRALT = Empresas y/o concesionarios mineros establecidas en el Estado que recibieron asesoría legal integral en el año actual EMPALT1 = Empresas y/o concesionarios mineros establecidas en el Estado programados con asesoría legal integral en el año actual	ACUMULADO  CONSTANTE	Empresas y/o concesionarios mineros  Empresas y/o concesionarios mineros	175.00	100.00	1.00	0.57	21.00	12.00	DOCUMENTO INTERNO- Registro fuente interna: Archivo base de cálculo del indicador de empresas y/o concesionarios mineros establecidas en el Estado que recibieron asesoría legal, del periodo del mes de marzo, junio, septiembre y diciembre 2023. Ubicado en la carpeta de medios de verificación 2023 del Pp. 2F009C1, con la persona servidora pública: Lic. Aida Ivonne Valles Chávez, aida.valles@chihuahua.com.mx, en la Dirección de Minería, número telefónico: 6144423300. Dirección de Minería. Lic. Aida Ivonne Valles Chávez 6144423300 aida.valles@chihuahua.com.mx--	Las y los empresarios y/o concesionarios del sector minero-metalúrgico solicitan asesoría legal.		
Justificación :.																	
Observaciones :																	




**GOBIERNO DEL ESTADO DE CHIHUAHUA**  
**SEGUIMIENTO A LA MATRIZ DE INDICADORES PARA RESULTADOS**  
**Mes de Abril del 2023**

104 - SECRETARIA DE INNOVACION Y DESARROLLO ECONOMICO																
2F009C1 - FOMENTO A LA ACTIVIDAD MINERA MEDIANTE EL DESARROLLO SUSTENTABLE																
Objetivos		Indicador						Meta		Avances del Indicador				Medio de Verificación		Supuestos
Nivel / Referencia	Resumen Narrativo	Nombre del Indicador / Descripción del Indicador	Método de Cálculo	Tipo / Dimensión / Frecuencia/Traectoria	Fórmula / Variables de la Fórmula	Clasificación	Unidad de Medida	Valor Reprog.	Meta	Valor Logrado del mes	Av. Men.	Valor Logrado Acumulado	Av. Acu.	Medio de Verificación	Supuestos	
		<b>Porcentaje de asesoría legal a empresarias y/o concesionarias mineras</b>	PORCENTAJE	Gestión Eficiencia Trimestral REGULAR CONSTANTE	(EMRALT/EMPALT1)*100  EMRALT = Empresarias y/o concesionarias mineras establecidas en el estado que recibieron asesoría legal integral en el año actual  EMPALT1 = Empresarias y/o concesionarias mineras establecidas en el estado programadas con asesoría legal integral en el año actual	ACUMULADO  CONSTANTE	Empresarias y/o concesionarias mineras  Empresarias y/o concesionarias mineras	12.00  12.00	100.00  100.00	0.00  12.00	0.00  12.00	2.00  12.00	16.67  16.67	DOCUMENTO INTERNO- Registro fuente interna: Archivo base de cálculo del indicador de empresarias y/o concesionarias mineras establecidas en el estado que recibieron asesoría legal integral, del periodo del mes de marzo, junio, septiembre y diciembre 2023. Ubicado en la carpeta de medios de verificación 2023 del Pp. 2F009C1, con la persona servidora pública: Lic. Aida Ivonne Valles Chávez, aida.valles@chihuahua.com.mx, en la Dirección de Minería, número telefónico: 6144423300. Dirección de Minería. Lic. Aida Ivonne Valles Chávez 6144423300 aida.valles@chihuahua.com.mx--	Las y los empresarios y/o concesionarios del sector minero-metalúrgico solicitan asesoría legal.	
Justificación : Durante el mes de abril se está sin recibir solicitudes para atención legal por parte de las empresarias y/o concesionarias del sector minero - metalúrgico.																
Observaciones :																
ACTIVIDAD C0302	Análisis de muestras minerales.	<b>Porcentaje de empresas y/o concesionarios mineros establecidas en el Estado a las que se apoyaron con análisis de muestras de minerales</b>	PORCENTAJE	Gestión Eficiencia Trimestral DESCENDENTE	(EMAAMT/EMPAMT1)*100  EMAAMT = Empresas y/o concesionarios mineros establecidas en el Estado a las que se apoyaron con análisis de muestras de minerales en el año actual  EMPAMT1 = Empresas y/o concesionarios mineros establecidas en el Estado a las que se programaron con análisis de muestras de minerales en el año actual	ACUMULADO  CONSTANTE	Empresas y/o concesionarios mineros  Empresas y/o concesionarios mineros	38.00  38.00	100.00  100.00	0.00  38.00	0.00  38.00	7.00  38.00	18.42  18.42	DOCUMENTO INTERNO- Registro fuente interna: Archivo base de cálculo del indicador de empresas y/o concesionarios mineros establecidas en el Estado a las que se apoyaron con análisis de muestras de minerales, del periodo del mes de marzo, junio, septiembre y diciembre 2023. Ubicado en la carpeta de medios de verificación 2023 del Pp. 2F009C1, con la persona servidora pública: Lic. Aida Ivonne Valles Chávez, aida.valles@chihuahua.com.mx, en la Dirección de Minería, número telefónico: 6144423300. Dirección de Minería. Lic. Aida Ivonne Valles Chávez 6144423300 aida.valles@chihuahua.com.mx--	Las y los empresarios y/o concesionarios del sector minero-metalúrgico solicitan análisis de muestras minerales.	
Justificación : Durante el mes de abril se está sin recibir solicitudes para el análisis de muestras de minerales por parte de las y los empresarios y/o concesionarios del sector minero - metalúrgico.																
Observaciones :																

**GOBIERNO DEL ESTADO DE CHIHUAHUA**  
**SEGUIMIENTO A LA MATRIZ DE INDICADORES PARA RESULTADOS**  
**Mes de Abril del 2023**

104 - SECRETARIA DE INNOVACION Y DESARROLLO ECONOMICO															
2F009C1 - FOMENTO A LA ACTIVIDAD MINERA MEDIANTE EL DESARROLLO SUSTENTABLE															
Objetivos		Indicador						Meta		Avances del Indicador				Medio de Verificación	Supuestos
Nivel / Referencia	Resumen Narrativo	Nombre del Indicador / Descripción del Indicador	Método de Cálculo	Tipo / Dimensión / Frecuencia/Traectoria	Fórmula / Variables de la Fórmula	Clasificación	Unidad de Medida	Valor Reprog.	Meta	Valor Logrado del mes	Av. Men.	Valor Logrado Acumulado	Av. Acu.		
ACTIVIDAD C0303	Atención técnica a las y los empresarios y/o concesionarios del sector minero-metalúrgico.	Porcentaje de empresas y/o concesionarios mineros establecidas en el Estado a las que se realizan visitas con asesorías técnicas a los yacimientos.  Mide el porcentaje de empresas y/o concesionarios mineros establecidas en el Estado a las que se realizan visitas con asesorías técnicas a los yacimientos con respecto a las empresas programadas en el año actual.	PORCENTAJE	Gestión Eficiencia Trimestral DESCENDENTE	(EMRVATT/EMPVATT)*100  EMRVATT = Empresas y/o concesionarios mineros establecidas en el Estado a las que se realizaron visitas con asesorías técnicas en el año actual  EMPVATT = Empresas y/o concesionarios mineros establecidas en el Estado a las que se programaron visitas con asesorías técnicas en el año actual	ACUMULADO  CONSTANTE	Empresas y/o concesionarios mineros  Empresas y/o concesionarios mineros	373.00  373.00	100.00	5.00  373.00	1.34	46.00  373.00	12.33	DOCUMENTO INTERNO- Registro fuente interna: Archivo base de cálculo del indicador de empresas y/o concesionarios mineros establecidas en el Estado a las que se realizan visitas con asesorías técnicas, del periodo del mes de marzo, junio, septiembre y diciembre 2023. Ubicado en la carpeta de medios de verificación 2023 del Pp. 2F009C1, con la persona servidora pública: Lic. Aida Ivonne Valles Chávez, aida.valles@chihuahua.com.mx, en la Dirección de Minería, número telefónico: 6144423300. Dirección de Minería. Lic. Aida Ivonne Valles Chávez 6144423300 aida.valles@chihuahua.com.mx--	Las y los empresarios y/o concesionarios del sector minero-metalúrgico presentan solicitudes para visitas técnicas.
Justificación :															
Observaciones :															
Observaciones Generales del Programa Presupuestario en el Período															

Responsable del Programa

  
 Lic. Aida Ivonne Valles Chávez  
 Directora de Minería



**GOBIERNO DEL ESTADO DE CHIHUAHUA**  
**SEGUIMIENTO A LA MATRIZ DE INDICADORES PARA RESULTADOS**  
**Mes de Abril del 2023**

104 - SECRETARIA DE INNOVACION Y DESARROLLO ECONOMICO															
2F009C1 - FOMENTO A LA ACTIVIDAD MINERA MEDIANTE EL DESARROLLO SUSTENTABLE															
Objetivos		Indicador						Meta		Avances del Indicador				Medio de Verificación	Supuestos
Nivel / Referencia	Resumen Narrativo	Nombre del Indicador / Descripción del Indicador	Método de Cálculo	Tipo / Dimensión / Frecuencia/ Trayectoria	Fórmula / Variables de la Fórmula	Clasificación	Unidad de Medida	Valor Reprog.	Meta	Valor Logrado del mes	Av. Men.	Valor Logrado Acumulado	Av. Acu.		

Responsable del Ente Público



**Mtra. María Angélica Granados Trespalcios**  
**Secretaría de Innovación y Desarrollo Económico**



**GOBIERNO DEL ESTADO DE CHIHUAHUA**  
**SEGUIMIENTO A LA MATRIZ DE INDICADORES PARA RESULTADOS**  
**Mes de Abril del 2023**

<b>Ente Público</b>	104 - SECRETARIA DE INNOVACION Y DESARROLLO ECONOMICO
<b>Programa presupuestario</b>	2P009L1 - PLANEACION, EVALUACION Y CONDUCCION DEL DESARROLLO ECONOMICO
<b>Definición del Programa</b>	Articulación eficaz de estrategias, políticas y programas del sector económico para la conservación de empleos de calidad en las unidades económicas para la población económicamente activa formal en el estado de Chihuahua a través de proyectos productivos, perfiles sectoriales y regionales, así como la creación de Instrumentos de inteligencia de negocio que incidan en el desarrollo económico.
<b>Problema que atiende el Programa</b>	107089 - Las unidades económicas en el estado de Chihuahua cuentan con una limitada conservación de empleos de calidad.

Tipo	Descripción	POBLACIONES			
		Unidad de Medida Población	Total	Mujeres	Hombres
REFERENCIA	Las Unidades económicas para la población económicamente activa en el Estado	Unidades económicas para la población económicamente activa			
NO AFECTADA	Las Unidades económicas para la población económicamente activa en el Estado	Unidades económicas para la población económicamente activa	124,219	0	0
POTENCIAL (AFECTADA)	Las Unidades económicas para la población económicamente activa en el Estado	Unidades económicas para la población económicamente activa	0	0	0
OBJETIVO	Las Unidades económicas para la población económicamente activa en el Estado que se pretende atender	Unidades económicas para la población económicamente activa	124,219	0	0
POSTERGADA	Las Unidades económicas para la población económicamente activa en el Estado	Unidades económicas para la población económicamente activa	72,244	0	0
ATENDIDA	Las Unidades económicas para la población económicamente activa en el Estado que se pretende atender	Unidades económicas para la población económicamente activa	51,975	0	0
		Unidades económicas para la población económicamente activa	0	0	0

**ALINEACIÓN A INSTRUMENTOS DE PLANEACIÓN ESTRATÉGICA**

**E204T4 - CRECIMIENTO ECONOMICO, INNOVADOR Y COMPETITIVO - APOYO A LA INDUSTRIA - RESPETO DE LOS DERECHOS HUMANOS**

**Objetivos de Desarrollo Sostenible**

**Plan Nacional de Desarrollo**

**Plan Estatal de Desarrollo 2022-2027**

**Programas de Mediano Plazo 2022 -2027**

**PRESUPUESTO DEL PROGRAMA**

Mensual				Acumulado			
Autorizado	Modificado	Gasto	% de gasto / modificado	Autorizado	Modificado	Gasto	% de gasto / modificado
41,404,212.76	42,877,965.92	2,420,838.69	5.65	41,404,212.76	42,877,965.92	8,660,219.86	20.20

**INDICADORES DEL PROGRAMA**

Total de indicadores en el año	Indicadores con avance programado en el periodo	Indicadores con avance	Indicadores sin avance	Indicadores sin avance - Con justificación
13	2	8	5	5

**GOBIERNO DEL ESTADO DE CHIHUAHUA**  
**SEGUIMIENTO A LA MATRIZ DE INDICADORES PARA RESULTADOS**  
**Mes de Abril del 2023**

<b>Ente Público</b>	<b>104 - SECRETARIA DE INNOVACION Y DESARROLLO ECONOMICO</b>
<b>Programa presupuestario</b>	<b>2P009L1 - PLANEACION, EVALUACION Y CONDUCCION DEL DESARROLLO ECONOMICO</b>
<b>Definición del Programa</b>	Articulación eficaz de estrategias, políticas y programas del sector económico para la conservación de empleos de calidad en las unidades económicas para la población económicamente activa formal en el estado de Chihuahua a través de proyectos productivos, perfiles sectoriales y regionales, así como la creación de Instrumentos de inteligencia de negocio que incidan en el desarrollo económico.
<b>Problema que atiende el Programa</b>	107089 - Las unidades económicas en el estado de Chihuahua cuentan con una limitada conservación de empleos de calidad.

Clave	Descripción	Origen	FUENTES DE FINANCIAMIENTO				Gasto	Variación
			Interrelaciones	Porcentaje	Autorizado	Modificado		
1110199	RECURSOS DEL ESTADO	RECURSOS FISCALES	2P009L1 - PLANEACION, EVALUACION Y CONDUCCION DEL DESARROLLO ECONOMICO	64.63%	26,758,923.72	25,884,601.85	2,161,715.78	23,722,886.07
1521699	FONDO GENERAL DE PARTICIPACIONES	RECURSOS FEDERALES	2P009L1 - PLANEACION, EVALUACION Y CONDUCCION DEL DESARROLLO ECONOMICO	35.37%	14,645,289.04	16,993,364.07	6,498,504.08	10,494,859.99
			<b>Total de presupuesto</b>	<b>100.00%</b>	<b>41,404,212.76</b>	<b>42,877,965.92</b>	<b>8,660,219.86</b>	<b>34,217,746.06</b>

**GOBIERNO DEL ESTADO DE CHIHUAHUA**  
**SEGUIMIENTO A LA MATRIZ DE INDICADORES PARA RESULTADOS**  
**Mes de Abril del 2023**

104 - SECRETARIA DE INNOVACION Y DESARROLLO ECONOMICO																
2*009L1 - PLANEACION, EVALUACION Y CONDUCCION DEL DESARROLLO ECONOMICO																
Nivel / Referencia	Objetivos	Nombre del Indicador / Descripción del Indicador	Método de Cálculo	Tipo / Dimensión / Frecuencia/Trayectoria	Fórmula / Variables de la Fórmula	Clasificación	Unidad de Medida	Meta		Avances del Indicador				Medio de Verificación	Supuestos	
								Valor Reprog.	Meta	Valor Logrado del mes	Av. Men.	Valor Logrado Acumulado	Av. Acu.			
FIN	Contribuir a incrementar la competitividad de las micro, pequeñas y medianas empresas de la industria de la transformación del estado, a través de la conservación de empleos de calidad en las unidades económicas en el estado de Chihuahua para la población económicamente activa.	Variación porcentual anual de conservación del empleo  Mide la variación porcentual anual de la conservación del empleo en el año actual con respecto al año anterior	VARIACION_POR CENTUAL	Estratégico Eficacia Anual ASCENDENTE	$((CET/CE'1)-1)*100$  CET = Conservación de empleo en el año actual CE'1 = Conservación de empleo en el año anterior	CONSTANTE  CONSTANTE	Conservación de empleo  Conservación de empleo	996,905.00  962,905.00	3.53	986,550.00  962,905.00	2.46	986,550.00  962,905.00	2.46	DOCUMENTO INTERNO-En la Dirección de Gestión Estratégica y Eficacia Institucional, ubicada en el edificio de la Secretaría de Innovación y Desarrollo Económico del Gobierno del Estado de Chihuahua. Contacto a través del número telefónico 614-4423300; o bien en el hipervínculo: <a href="http://www.chihuahua.com.mx/pbr.php">http://www.chihuahua.com.mx/pbr.php</a> . Dirección de Gestión Estratégica y Eficacia Institucional, Rene Arvizo Cantú 6144423300 <a href="mailto:rene.arvizo@chihuahua.com.mx">rene.arvizo@chihuahua.com.mx</a>	Existen las condiciones de seguridad, económicas y de salud para la consolidación de las unidades económicas en el País.	
Justificación :																
Observaciones :																
PROPOSITO	Las unidades económicas en el estado de Chihuahua conservan los empleos de calidad para la población económicamente activa.	Variación porcentual de nuevos empleos del sector económico generados en el estado  Mide la variación porcentual de nuevos empleos del sector económico generados en el estado en el año actual con respecto al año anterior	VARIACION_POR CENTUAL	Estratégico Eficacia Anual ASCENDENTE	$((NESEGT/NESEGT1)-1)*100$  NESEGT = Nuevos empleos del sector económico generados en el año actual  NESEGT1 = Nuevos empleos del sector económico generados en el año anterior	ACUMULADO  CONSTANTE	Nuevos empleos del sector económico generados  Nuevos empleos del sector económico generados	34,000.00  32,428.00	4.85	0.00  32,428.00	-100.00	24,545.00  32,428.00	-24.31	DOCUMENTO INTERNO-En la Dirección de Gestión Estratégica y Eficacia Institucional, ubicada en el edificio de la Secretaría de Innovación y Desarrollo Económico del Gobierno del Estado de Chihuahua. Contacto a través del número telefónico 614-4423300; o bien en el hipervínculo: <a href="http://www.chihuahua.com.mx/pbr.php">http://www.chihuahua.com.mx/pbr.php</a> . Dirección de Gestión Estratégica y Eficacia Institucional, Rene Arvizo Cantú 6144423300 <a href="mailto:rene.arvizo@chihuahua.com.mx">rene.arvizo@chihuahua.com.mx</a>	Existen las condiciones de seguridad, económicas y de salud para la consolidación de las unidades económicas en el estado de Chihuahua.	
Justificación : El dato de los nuevos empleos del mes de abril fue un decremento de -900 empleos, pero en el módulo del sistema SICIP solo se aceptan números positivos, por lo que al cierre del citado mes se reporta 23645 nuevos empleos. Así mismo en el próximo mes de mayo, si se generan nuevos empleos, se ajustará con la información real.																
Observaciones :																

**GOBIERNO DEL ESTADO DE CHIHUAHUA**  
**SEGUIMIENTO A LA MATRIZ DE INDICADORES PARA RESULTADOS**  
**Mes de Abril del 2023**

104 - SECRETARIA DE INNOVACION Y DESARROLLO ECONOMICO																
2P009L1 - PLANEACION, EVALUACION Y CONDUCCION DEL DESARROLLO ECONOMICO																
Nivel / Referencia	Objetivos	Resumen Narrativo	Nombre del Indicador / Descripción del Indicador	Método de Cálculo	Tipo / Dimensión / Frecuencia/Traectoria	Fórmula / Variables de la Fórmula	Clasificación	Unidad de Medida	Meta		Avances del Indicador				Medio de Verificación	Supuestos
									Valor Reprog.	Meta	Valor Logrado del mes	Av. Men.	Valor Logrado Acumulado	Av. Acu.		
COMPONENTE C01	Promoción de las capacidades productivas en el estado realizada.	Porcentaje del monto de inversión por proyectos instalados en el estado.  Mide el porcentaje del monto de inversión por proyectos instalados en el estado con respecto a los proyectos programados en el año actual.	PORCENTAJE	Estratégico Eficiencia Semestral ASCENDENTE	(MIPIT/MIPPT1)*100  MIPIT = Monto de inversión por proyectos instalados en el estado en el año actual MIPPT1 = Monto de inversión por proyectos programados en el estado en el año actual.	ACUMULADO  CONSTANTE	Monto de inversión  Monto de inversión	1,910,000,000.00	100.00	171,762,892.00	8.99	434,806,392.00	22.76	1,910,000,000.00	DOCUMENTO INTERNO- Registro fuente interna: Archivo base de cálculo del indicador de monto de inversión por proyectos, del periodo del mes de junio y diciembre 2023. Ubicado en la carpeta de medios de verificación 2023 del Pp. 2P009L1, con la persona servidora pública: Rene Arvizo Cantú, rene.arvizo@chihuahua.com.mx, en la Dirección de Gestión Estratégica y Eficacia Institucional, número telefónico: 6144423300, Dirección de Gestión Estratégica y Eficacia Institucional, Rene Arvizo Cantú 6144423300 rene.arvizo@chihuahua.com.mx- ---	Se cuenta con los servicios públicos, privados, así como con la infraestructura industrial y reservas territoriales requeridos para la consolidación de nuevos proyectos de inversión.

Justificación : ..  
 Observaciones :

ACTIVIDAD C0101	Organización de agenda para asistir a misiones, eventos y ferias.	Porcentaje de misiones, eventos y ferias asistidas.  Mide el porcentaje de misiones, eventos y ferias asistidas con respecto a las misiones, eventos y ferias programadas en el año actual.	PORCENTAJE	Gestión Eficiencia Trimestral ASCENDENTE	(MEFAT/MEFPT1)*100  MEFAT = Misiones, eventos y ferias asistidas en el año actual. MEFPT1 = Misiones, eventos y ferias programadas en el año actual.	ACUMULADO  CONSTANTE	Misiones  Misiones	9.00	100.00	10.00	111.11	11.00	122.22	9.00	DOCUMENTO INTERNO- Registro fuente interna: Archivo base de cálculo del indicador de misiones, eventos y ferias, del periodo del mes de marzo, junio, septiembre y diciembre 2023. Ubicado en la carpeta de medios de verificación 2023 del Pp. 2P009L1, con la persona servidora pública: Rene Arvizo Cantú, rene.arvizo@chihuahua.com.mx, en la Dirección de Gestión Estratégica y Eficacia Institucional, número telefónico: 6144423300, Dirección de Gestión Estratégica y Eficacia Institucional, Rene Arvizo Cantú 6144423300 rene.arvizo@chihuahua.com.mx- ---	Las personas actoras del sector socio-económico en el estado se comprometen en asistir a ferias, así como eventos que detonen la innovación y desarrollo económico.
-----------------	---	---	------------	---	---	----------------------------	--------------------------	------	--------	-------	--------	-------	--------	------	--	---

Justificación : ..  
 Observaciones :

**GOBIERNO DEL ESTADO DE CHIHUAHUA**  
**SEGUIMIENTO A LA MATRIZ DE INDICADORES PARA RESULTADOS**  
**Mes de Abril del 2023**

104 - SECRETARIA DE INNOVACION Y DESARROLLO ECONOMICO															
2P009L1 - PLANEACION, EVALUACION Y CONDUCCION DEL DESARROLLO ECONOMICO															
Nivel / Referencia	Objetivos	Nombre del Indicador / Descripción del Indicador	Método de Cálculo	Tipo / Dimensión / Frecuencia/Trayectoria	Fórmula / Variables de la Fórmula	Clasificación	Unidad de Medida	Meta		Avances del Indicador				Medio de Verificación	Supuestos
								Valor Reprog.	Meta	Valor Logrado del mes	Av. Men.	Valor Logrado Acumulado	Av. Acu.		
ACTIVIDAD C0102	Atención a reuniones del sector productivo.	Porcentaje de las personas actoras del sector socio-económico atendidas.  Mide el porcentaje de las personas actoras del sector socio-económico atendidas con respecto a las personas actoras del sector socio-económico programadas en el año actual.	PORCENTAJE	Gestión Eficacia Trimestral ASCENDENTE	(PASSEAT/PASSEPT1)*100  PASSEAT = Personas actoras del sector socio-económico atendidas en el año actual PASSEPT1 = Personas actoras del sector socio-económico programadas en el año actual	ACUMULADO  CONSTANTE	Personas actoras  Personas actoras	260.00	100.00	38.00	14.62	91.00	35.00	DOCUMENTO INTERNO- Registro fuente interna: Archivo base de cálculo del indicador de personas actoras del sector socioeconómico, del periodo del mes de marzo, junio, septiembre y diciembre 2023. Ubicado en la carpeta de medios de verificación 2023 del Pp. 2P009L1, con la persona servidora pública: Rene Arvizo Cantú, rene.arvizo@chihuahua.com.mx, en la Dirección de Gestión Estratégica y Eficacia Institucional, número telefónico: 6144423300. Dirección de Gestión Estratégica y Eficacia Institucional, Rene Arvizo Cantú 6144423300 rene.arvizo@chihuahua.com.mx-	Las personas actoras del sector socio-económico en el estado están interesadas en reunirse para tratar temas enfocados a potencializar el desarrollo económico en el estado.

Justificación :  
 Observaciones :

COMPONENTE: C02	Proyectos prioritarios de la SIDE evaluados	Porcentaje de proyectos prioritarios evaluados.  Mide el porcentaje de proyectos prioritarios evaluados con respecto a los proyectos prioritarios programados en el año actual.	PORCENTAJE	Gestión Eficacia Semestral ASCENDENTE	(PPET/PPPT1)*100  PPET = Proyectos prioritarios evaluados en el año actual. PPPT1 = Proyectos prioritarios programados en el año actual	ACUMULADO  CONSTANTE	Proyectos prioritarios  Proyectos prioritarios	10.00	100.00	0.00	0.00	0.00	0.00	DOCUMENTO INTERNO- Registro fuente interna: Archivo base de cálculo del indicador de proyectos prioritarios evaluados, del periodo del mes de junio y diciembre 2023. Ubicado en la carpeta de medios de verificación 2023 del Pp. 2P009L1, con la persona servidora pública: Rene Arvizo Cantú, rene.arvizo@chihuahua.com.mx, en la Dirección de Gestión Estratégica y Eficacia Institucional, número telefónico: 6144423300. Dirección de Gestión Estratégica y Eficacia Institucional, Rene Arvizo Cantú 6144423300 rene.arvizo@chihuahua.com.mx-	Las personas actoras del sector socio-económico en el estado proporcionan información de los beneficios de los proyectos prioritarios.
-----------------	---	---	------------	---------------------------------------	--	----------------------------	--	-------	--------	------	------	------	------	--	--

Justificación : Los proyectos prioritarios evaluados, están programados en el segundo semestre del 2023.  
 Observaciones :



**GOBIERNO DEL ESTADO DE CHIHUAHUA**  
**SEGUIMIENTO A LA MATRIZ DE INDICADORES PARA RESULTADOS**  
 Mes de Abril del 2023

104 - SECRETARIA DE INNOVACION Y DESARROLLO ECONOMICO															
2P009L1 - PLANEACION, EVALUACION Y CONDUCCION DEL DESARROLLO ECONOMICO															
Indicador															
Nivel / Referencia	Resumen Narrativo	Nombre del Indicador / Descripción del Indicador	Método de Cálculo	Tipo / Dimensión / Frecuencia/Traectoria	Fórmula / Variables de la Fórmula	Clasificación	Unidad de Medida	Meta		Avances del Indicador				Medio de Verificación	Supuestos
								Valor Reprog.	Meta	Valor Logrado del mes	Av. Men.	Valor Logrado Acumulado	Av. Acu.		
		Porcentaje de proyectos prioritarios con sus objetivos cumplidos.	PORCENTAJE	Gestión Eficacia Semestral ASCENDENTE	(PPOCT/PPOPT1)*100										
	Mide el porcentaje de proyectos prioritarios con sus objetivos cumplidos con respecto a los proyectos prioritarios con sus objetivos programados en el año actual.				PPOCT = Proyectos prioritarios con sus objetivos cumplidos en el año actual. PPOPT1 = Proyectos prioritarios con sus objetivos programados en el año actual.	ACUMULADO CONSTANTE	Proyectos prioritarios Proyectos prioritarios	10.00	100.00	0.00	0.00	0.00	0.00	0.00	0.00
														DOCUMENTO INTERNO- Registro fuente interna: Archivo base de cálculo del indicador de proyectos prioritarios con sus objetivos, del periodo del mes de junio y diciembre 2023. Ubicado en la carpeta de medios de verificación 2023 del Pp. 2P009L1, con la persona servidora pública: Rene Arvizo Cantú, rene.arvizo@chihuahua.com.mx, en la Dirección de Gestión Estratégica y Eficacia Institucional, número telefónico: 6144423300. Dirección de Gestión Estratégica y Eficacia Institucional, Rene Arvizo Cantú 6144423300 rene.arvizo@chihuahua.com.mx---	Las personas actoras del sector socio-económico en el estado proporcionan información de los beneficios de los proyectos prioritarios.

Justificación : Los proyectos prioritarios con sus objetivos cumplidos, está programado en el mes de diciembre del 2023.

Observaciones :

	Porcentaje del proyecto enfocado a las mujeres empresarias y/o emprendedoras identificado	PORCENTAJE	Gestión Eficacia Semestral REGULAR CONSTANTE	(PMEEIT /PMEEPT1 )*100											
	Mide el porcentaje del proyecto enfocado a las mujeres empresarias y/o emprendedoras identificado con respecto al proyecto programado en el año actual				PMEEIT = Proyecto enfocado a las mujeres empresarias y/o emprendedoras identificado en el año actual PMEEPT1 = Proyecto enfocado a las mujeres empresarias y/o emprendedoras programado en el año actual	ACUMULADO CONSTANTE	Proyecto Proyecto	1.00	100.00	0.00	0.00	0.00	0.00	0.00	0.00
														DOCUMENTO INTERNO- Registro fuente interna: Archivo base de cálculo del indicador de proyecto enfocado a las mujeres empresarias y/o emprendedoras, del periodo del mes de junio y diciembre 2023. Ubicado en la carpeta de medios de verificación 2023 del Pp. 2P009L1, con la persona servidora pública: Rene Arvizo Cantú, rene.arvizo@chihuahua.com.mx, en la Dirección de Gestión Estratégica y Eficacia Institucional, número telefónico: 6144423300. Dirección de Gestión Estratégica y Eficacia Institucional, Rene Arvizo Cantú 6144423300 rene.arvizo@chihuahua.com.mx---	Las personas actoras del sector socio-económico en el estado proporcionan información de los beneficios de los proyectos prioritarios.

Justificación : El proyecto enfocado a las mujeres empresarias y/o emprendedoras, está programado en el segundo semestre del 2023.

Observaciones :

**GOBIERNO DEL ESTADO DE CHIHUAHUA**  
**SEGUIMIENTO A LA MATRIZ DE INDICADORES PARA RESULTADOS**  
**Mes de Abril del 2023**

104 - SECRETARIA DE INNOVACION Y DESARROLLO ECONOMICO																
2P009L1 - PLANEACION, EVALUACION Y CONDUCCION DEL DESARROLLO ECONOMICO																
Nivel / Referencia	Objetivos	Resumen Narrativo	Nombre del Indicador / Descripción del Indicador	Método de Cálculo	Tipo / Dimensión / Frecuencia/Trayectoria	Fórmula / Variables de la Fórmula	Clasificación	Unidad de Medida	Meta		Avances del Indicador			Medio de Verificación	Supuestos	
									Valor Reprog.	Meta	Valor Logrado del mes	Av. Men.	Valor Logrado Acumulado			Av. Acu.
ACTIVIDAD C0201	Seguimiento a los proyectos prioritarios de la SIDE.	Porcentaje de proyectos prioritarios ejecutados.	PORCENTAJE	Gestión Eficiencia Trimestral ASCENDENTE	(PPET/PPPT1=)*100	PPET = Proyectos prioritarios ejecutados en el año actual PPPT1= = Proyectos prioritarios programados en el año actual	ACUMULADO CONSTANTE	Proyectos prioritarios Proyectos prioritarios	10.00 10.00	100.00	0.00 10.00	0.00	0.00 10.00	0.00	DOCUMENTO INTERNO- Registro fuente interna: Archivo base de cálculo del indicador de proyectos prioritarios ejecutados, del periodo del mes de marzo, junio, septiembre y diciembre 2023. Ubicado en la carpeta de medios de verificación 2023 del Pp. 2P009L1, con la persona servidora pública: Rene Arvizo Cantú, rene.arvizo@chihuahua.com.mx, en la Dirección de Gestión Estratégica y Eficacia Institucional, número telefónico: 6144423300. Dirección de Gestión Estratégica y Eficacia Institucional, Rene Arvizo Cantú 6144423300 rene.arvizo@chihuahua.com.mx-	Existen empresas que cuentan con instrumentos de seguimiento que permiten conocer el impacto de los proyectos prioritarios.

Justificación : Los proyectos prioritarios ejecutados, están programados a partir del mes de junio del 2023.

Observaciones :

ACTIVIDAD C0202	Generación de información económica y estratégica	Porcentaje de perfiles sectoriales y regionales elaborados	PORCENTAJE	Gestión Eficiencia Trimestral ASCENDENTE	(PSRET/PSRPT1)*100	PSRET = Perfiles sectoriales y regionales elaborados en el año actual PSRPT1 = Perfiles sectoriales y regionales programados en el año actual	ACUMULADO CONSTANTE	Perfiles Sectoriales y Regionales Perfiles Sectoriales y Regionales	115.00 115.00	100.00	53.00 115.00	46.09	60.00 115.00	52.17	DOCUMENTO INTERNO- Registro fuente interna: Archivo base de cálculo del indicador de perfiles sectoriales y regionales del periodo del mes de marzo, junio, septiembre y diciembre 2023. Ubicado en la carpeta de medios de verificación 2023 del Pp. 2P009L1, con la persona servidora pública: Rene Arvizo Cantú, rene.arvizo@chihuahua.com.mx, en la Dirección de Gestión Estratégica y Eficacia Institucional, número telefónico: 6144423300. Dirección de Gestión Estratégica y Eficacia Institucional, Rene Arvizo Cantú 6144423300 rene.arvizo@chihuahua.com.mx-	Las instituciones públicas y privadas comparten fuentes de información socio-económica, datos estadísticos, así mismo las personas actoras del sector socio-económico en el estado proporcionan información requerida para el procesamiento de información.
-----------------	---	--	------------	--	--------------------	--	------------------------	--	------------------	--------	-----------------	-------	-----------------	-------	---	---

Justificación : En el mes de abril se generaron 24 perfiles sectoriales y regionales, así mismo se adicionan 7 que se elaboraron durante el mes de enero, 11 en el mes de febrero y 11 en el mes de marzo del 2023, sanso un total de 53 perfiles sectoriales y regionales.

Observaciones :

**GOBIERNO DEL ESTADO DE CHIHUAHUA**  
**SEGUIMIENTO A LA MATRIZ DE INDICADORES PARA RESULTADOS**  
**Mes de Abril del 2023**

104 - SECRETARIA DE INNOVACION Y DESARROLLO ECONOMICO															
2P009L1 - PLANEACION, EVALUACION Y CONDUCCION DEL DESARROLLO ECONOMICO															
Nivel / Referencia	Objetivos	Nombre del Indicador / Descripción del Indicador	Método de Cálculo	Tipo / Dimensión / Frecuencia/Traectoria	Fórmula / Variables de la Fórmula	Clasificación	Unidad de Medida	Meta		Avances del Indicador				Medio de Verificación	Supuestos
								Valor Reprog.	Meta	Valor Logrado del mes	Av. Men.	Valor Logrado Acumulado	Av. Acu.		
COMPONENTE C03	Recursos financieros ejercidos	Porcentaje del presupuesto ejercido.	PORCENTAJE	Gestión Eficacia Semestral ASCENDENTE	(PE/PMT1)*100										
		Mide el porcentaje del presupuesto ejercido con respecto al presupuesto modificado en el año actual.			PE = Presupuesto ejercido en el año actual. PMT1 = Presupuesto modificado en el año actual.	ACUMULADO	Presupuesto	305,163,938.00	100.00	21,444,844.00	7.03	36,984,493.00	12.12	DOCUMENTO INTERNO- Registro fuente interna: Archivo base de cálculo del indicador del presupuesto ejercido, del periodo del mes de junio y diciembre 2023. Ubicado en la carpeta de medios de verificación 2023 del Pp. 2P009L1, con la persona servidora pública: Rene Arvizo Cantú, rene.arvizo@chihuahua.com.mx, en la Dirección de Gestión Estratégica y Eficacia Institucional, número telefónico: 6144423300. Dirección de Gestión Estratégica y Eficacia Institucional, Rene Arvizo Cantú 6144423300 rene.arvizo@chihuahua.com.mx- ---	Las personas actoras del sector socio-económico en el estado cumplen con los requisitos que se establecen en las Reglas de Operación vigentes.

Justificación : .

Observaciones :

ACTIVIDAD C0301	Elaboración de instrumentos jurídicos.	Porcentaje de instrumentos jurídicos elaborados	PORCENTAJE	Gestión Eficiencia Trimestral ASCENDENTE	(IJET/IJPT1)*100										
		Mide el porcentaje de instrumentos jurídicos elaborados con respecto a los instrumentos jurídicos programados en el año actual.			IJET = Instrumentos jurídicos elaborados en el año actual. IJPT1 = Instrumentos jurídicos programados en el año actual.	ACUMULADO	Instrumentos jurídicos	90.00	100.00	0.00	0.00	9.00	10.00	DOCUMENTO INTERNO- Registro fuente interna: Archivo base de cálculo del indicador de instrumentos jurídicos, del periodo del mes de marzo, junio, septiembre y diciembre 2023. Ubicado en la carpeta de medios de verificación 2023 del Pp. 2P009L1, con la persona servidora pública: Rene Arvizo Cantú, rene.arvizo@chihuahua.com.mx, en la Dirección de Gestión Estratégica y Eficacia Institucional, número telefónico: 6144423300. Dirección de Gestión Estratégica y Eficacia Institucional, Rene Arvizo Cantú 6144423300 rene.arvizo@chihuahua.com.mx- ---	Las personas actoras del sector socio-económico en el estados presentan los documentos que se establecen en las Reglas de Operación vigentes.

Justificación : Durante el mes de abril se está sin recibir solicitudes para la elaboración de instrumentos jurídicos.

Observaciones :

**GOBIERNO DEL ESTADO DE CHIHUAHUA**  
**SEGUIMIENTO A LA MATRIZ DE INDICADORES PARA RESULTADOS**  
**Mes de Abril del 2023**

104 - SECRETARIA DE INNOVACION Y DE SARROLLO ECONOMICO															
2P009L1 - PLANEACION, EVALUACION Y CONDUCCION DEL DESARROLLO ECONOMICO															
Indicador															
Nivel / Referencia	Resumen Narrativo	Nombre del Indicador / Descripción del Indicador	Método de Cálculo	Tipo / Dimensión / Frecuencia/Trayectoria	Fórmula / Variables de la Fórmula	Clasificación	Unidad de Medida	Meta		Avances del Indicador				Medio de Verificación	Supuestos
								Valor Reprog.	Meta	Valor Logrado del mes	Av. Men.	Valor Logrado Acumulado	Av. Acu.		
ACTIVIDAD C0302	Presupuestación de los recursos de la SIDE.	Porcentaje del presupuesto modificado	PORCENTAJE	Gestión Eficiencia Trimestral ASCENDENTE	(PMT/PAT1)*100										
		Mide el porcentaje del presupuesto modificado con respeto al presupuesto autorizado en el año actual.			PMT = Presupuesto modificado en el año actual. PAT1 = Presupuesto autorizado en el año actual.	CONSTANTE	Presupuesto	305,163,938.00	100.00	313,457,015.00	102.72	313,457,015.00	102.72		
						CONSTANTE	Presupuesto	305,163,938.00		305,163,938.00		305,163,938.00			
														DOCUMENTO INTERNO- Registro fuente interna: Archivo base de cálculo del indicador del presupuesto modificado, del periodo del mes de marzo, junio, septiembre y diciembre 2023. Ubicado en la carpeta de medios de verificación 2023 del Pp. 2P009L1, con la persona servidora pública: Rene Arvizo Cantú, rene.arvizo@chihuahua.com.mx, en la Dirección de Gestión Estratégica y Eficacia Institucional, número telefónico: 6144423300. Dirección de Gestión Estratégica y Eficacia Institucional, Rene Arvizo Cantú 6144423300 rene.arvizo@chihuahua.com.mx	Las personas actoras del sector socio-económico en el estado están interesadas en solicitar apoyos económicos.

Justificación : .

Observaciones :

Observaciones Generales del Programa Presupuestario en el Período

Responsable del Programa

**Daniel Benitez Rojas**  
 Director Administrativo

**GOBIERNO DEL ESTADO DE CHIHUAHUA**  
**SEGUIMIENTO A LA MATRIZ DE INDICADORES PARA RESULTADOS**  
**Mes de Abril del 2023**

104 - SECRETARIA DE INNOVACION Y DESARROLLO ECONOMICO															
2P009L1 - PLANEACION, EVALUACION Y CONDUCCION DEL DESARROLLO ECONOMICO															
Indicador															
Nivel / Referencia	Objetivos	Resumen Narrativo	Nombre del Indicador / Descripción del Indicador	Método de Cálculo	Tipo / Dimensión / Frecuencia/Traectoria	Fórmula / Variables de la Fórmula	Clasificación	Unidad de Medida	Meta		Avances del Indicador			Medio de Verificación	Supuestos
									Valor Reprog.	Meta	Valor Logrado del mes	Av. Men.	Valor Logrado Acumulado		

Responsable del Ente Público



**Mtra. María Angélica Granados Trespalcacios**  
**Secretaría de Innovación y Desarrollo Económico**

